

Jahresübersicht

über die steuerungsrelevanten Beteiligungsunternehmen der Stadt Duisburg

- Berichtsjahr 2022 -

Erstellt auf der Grundlage der
Prüfungs- und Geschäftsberichte 2022*

Herausgegeben von:

Stadt Duisburg
Der Oberbürgermeister
Stabsstelle Beteiligungen
Alter Markt 23
47051 Duisburg

Telefon: (0203) 283-2311
Telefax: (0203) 283-3423

E-Mail: stadtkaemmerei@stadt-duisburg.de
Internet: www.duisburg.de

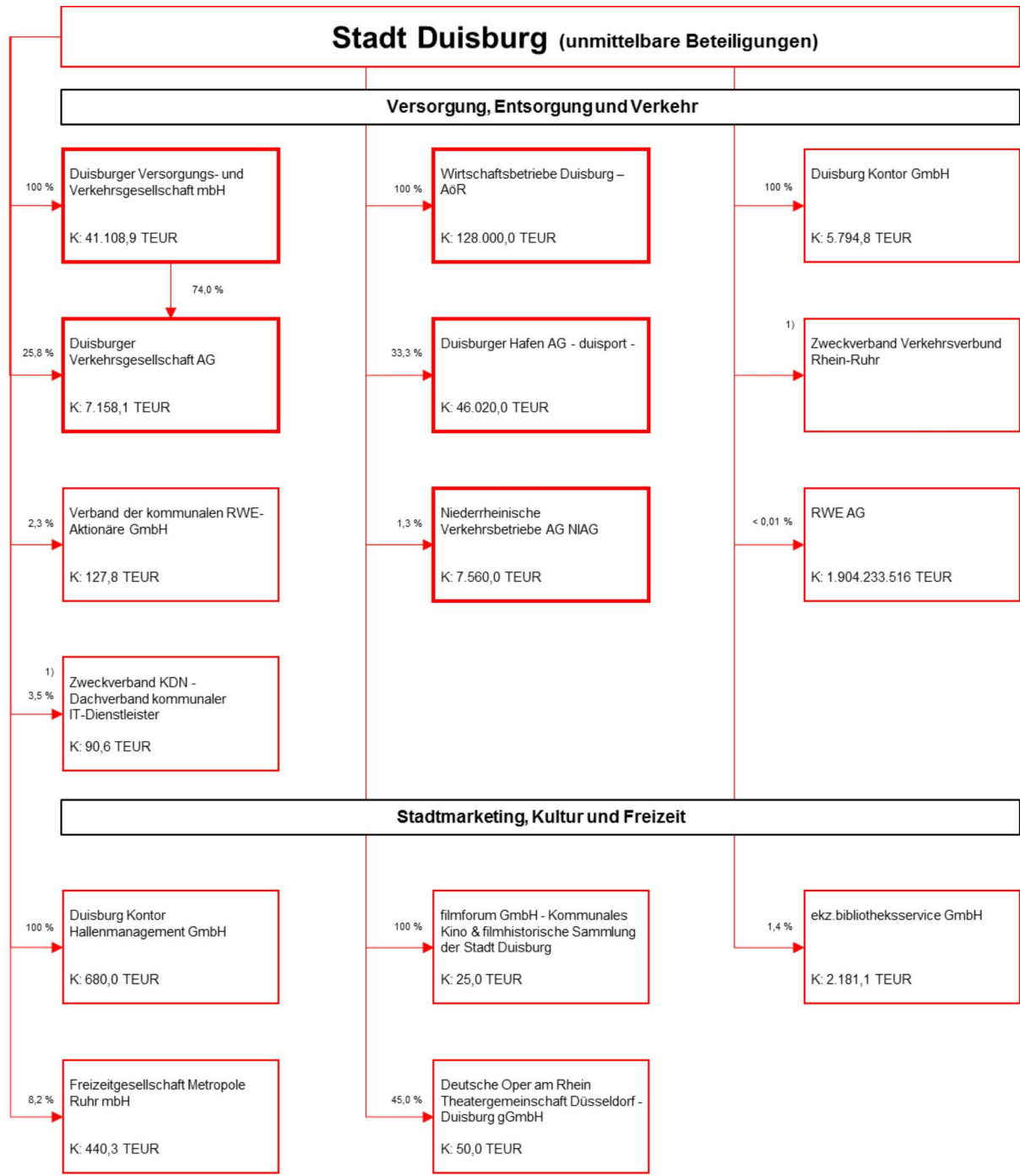
* Stichtag des Berichtes ist der 31.12.2022 (einschließlich der Darstellung der Besetzung der Organe).

Inhaltsverzeichnis

Beteiligungen der Stadt Duisburg	4
Steuerungsrelevante Beteiligungen	16
Versorgung, Entsorgung und Verkehr	17
Duisburger Versorgungs- und Verkehrsgesellschaft mbH.....	18
Duisburger Versorgungs- und Verkehrsgesellschaft mbH – Konzern	24
Stadtwerke Duisburg AG	30
Duisburger Verkehrsgesellschaft AG.....	36
Duisburg Kontor GmbH.....	41
Duisburger Hafen AG	46
Wirtschaftsbetriebe Duisburg – Anstalt des öffentlichen Rechts.....	54
GMVA Gemeinschafts-Müll-Verbrennungsanlage Niederrhein GmbH	54
Kreislaufwirtschaft Duisburg GmbH.....	66
SBD Servicebetriebe Duisburg GmbH.....	69
Stadtmarketing, Kultur und Freizeit	73
Duisburg Kontor Hallenmanagement GmbH.....	74
filmforum GmbH	79
Zoo Duisburg gGmbH.....	83
Deutsche Oper am Rhein Theatergemeinschaft Düsseldorf-Duisburg gGmbH.....	88
Stiftung Wilhelm Lehmbruck Museum.....	93
Stadtentwicklung und Wirtschaftsförderung.....	97
Duisburg Business & Innovation GmbH.....	98
DIG Duisburger Infrastrukturgesellschaft mbH	103
Immobilien.....	107
GEBAG Duisburger Baugesellschaft mbH.....	108
GEBAG Flächenentwicklungsgesellschaft mbH.....	114
Immobilienmanagement Duisburg.....	117
SD Schulbaugesellschaft Duisburg mbH.....	121
DBV GmbH & Co. Immobilien KG.....	125
MSV Duisburg Stadionprojekt GmbH & Co. KG	128
Gesundheit, Sport, Arbeit und Soziales	129
Gemeinnützige Gesellschaft für Beschäftigungsförderung mbH - GfB.....	130
Duisburger Werkstatt für Menschen mit Behinderung gGmbH	134
DuisburgSport	138
Finanzen	144
Sparkassenzweckverband der Städte Duisburg und Kamp-Lintfort.....	145
Sparkasse Duisburg.....	147

Service, Einkauf	152
octeo MULTISERVICES GmbH.....	153
DEG Duisburger Einkaufsgesellschaft mbH	159
Anlagen	162
Zusätzliche umfassende Darstellung mit Angabe der verselbständigten Aufgabenbereiche i.S.v. §§ 52 Abs.1 S.6, 53 KomHVO NRW.....	163
Wesentliche Veränderungen und Entwicklungen der Beteiligungen im Jahr 2022 auf einen Blick.....	173
Übersicht der im Geschäftsjahr 2022 an die Geschäftsleitungen der relevanten Beteiligungen der Stadt Duisburg gewährten Bezüge.....	174

Beteiligungen der Stadt Duisburg

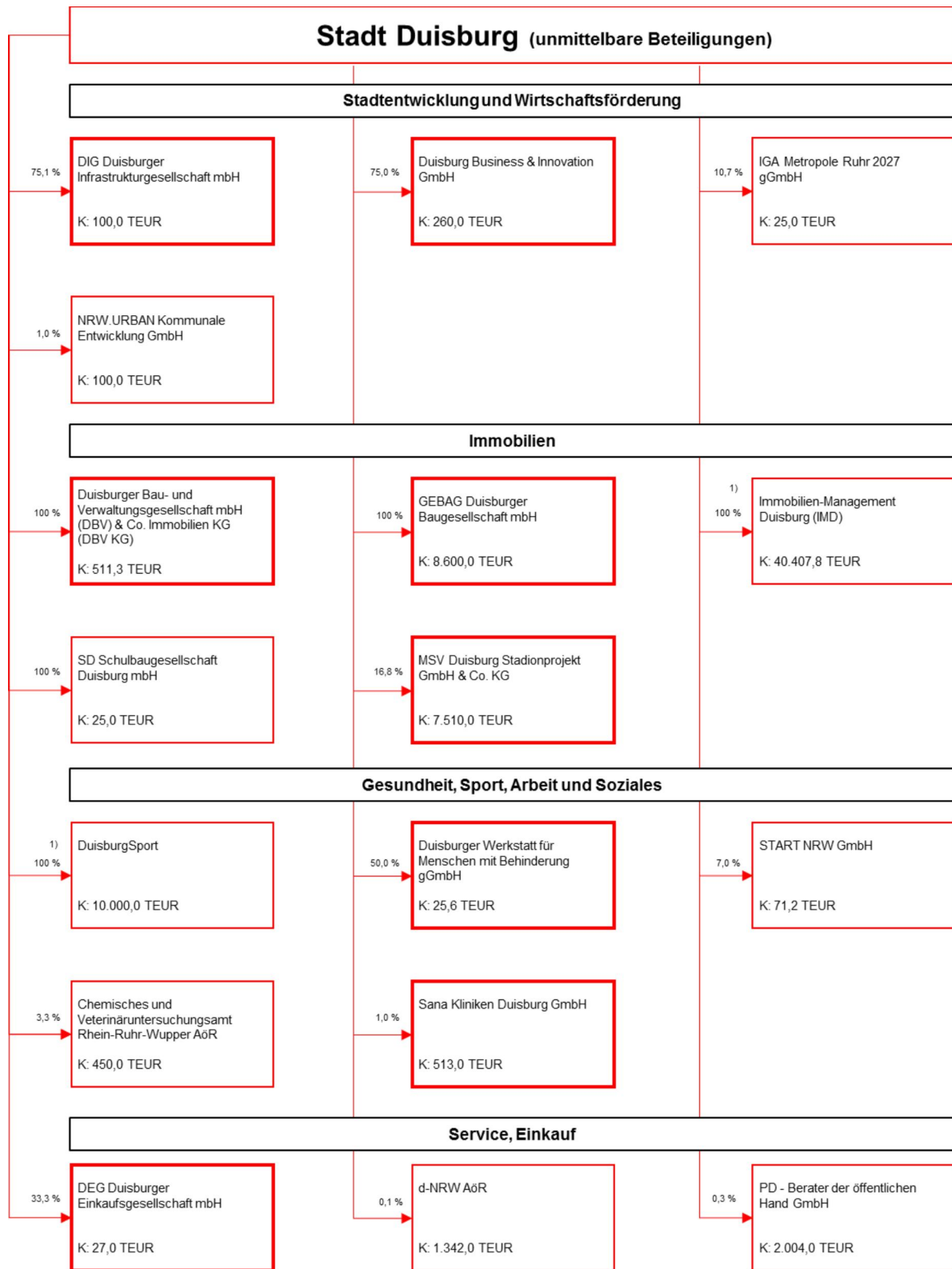


Erläuterungen:

K: Gezeichnetes Kapital

1) Zweckverband gem. Gesetz über kommunale Gemeinschaftsarbeit (GkGNRW)

Fette Umrandung -> siehe auch mittelbare Beteiligung

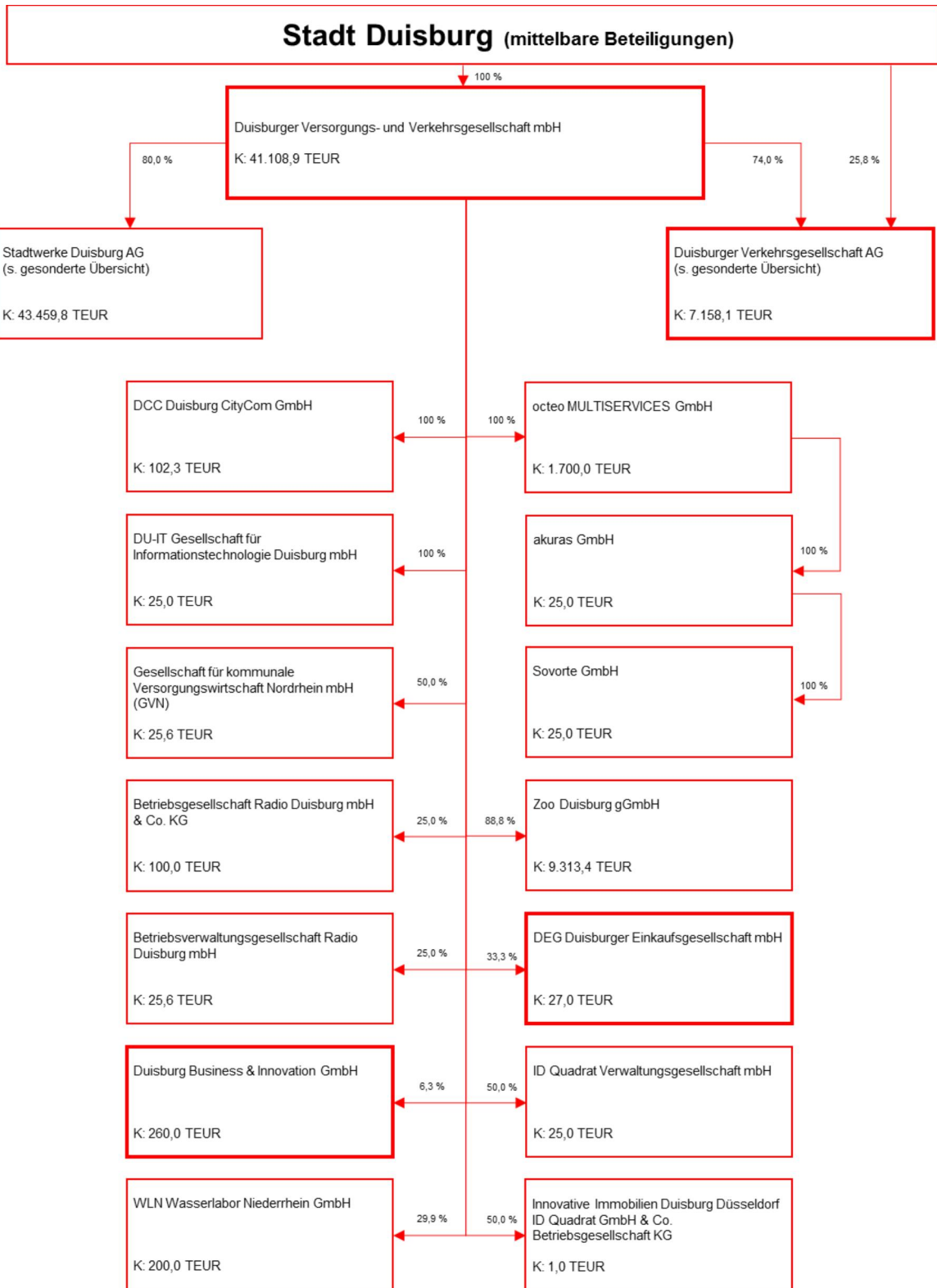


Erläuterungen:

K: Gezeichnetes Kapital

1) eigenbetriebsähnliche Einrichtung ohne eigene Rechtspersönlichkeit

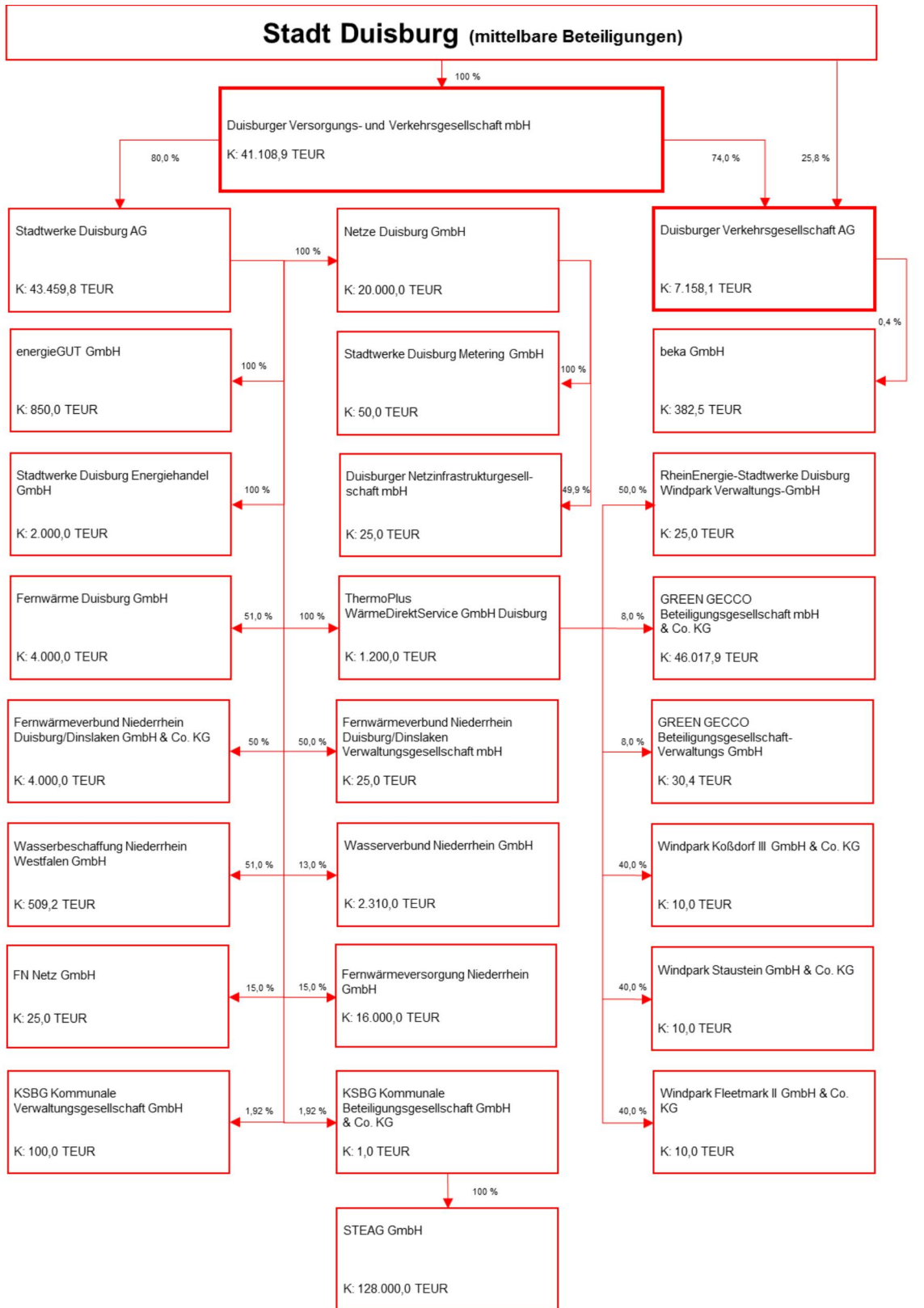
Fette Umrandung -> siehe auch mittelbare Beteiligung



Erläuterungen:

K: Gezeichnetes Kapital

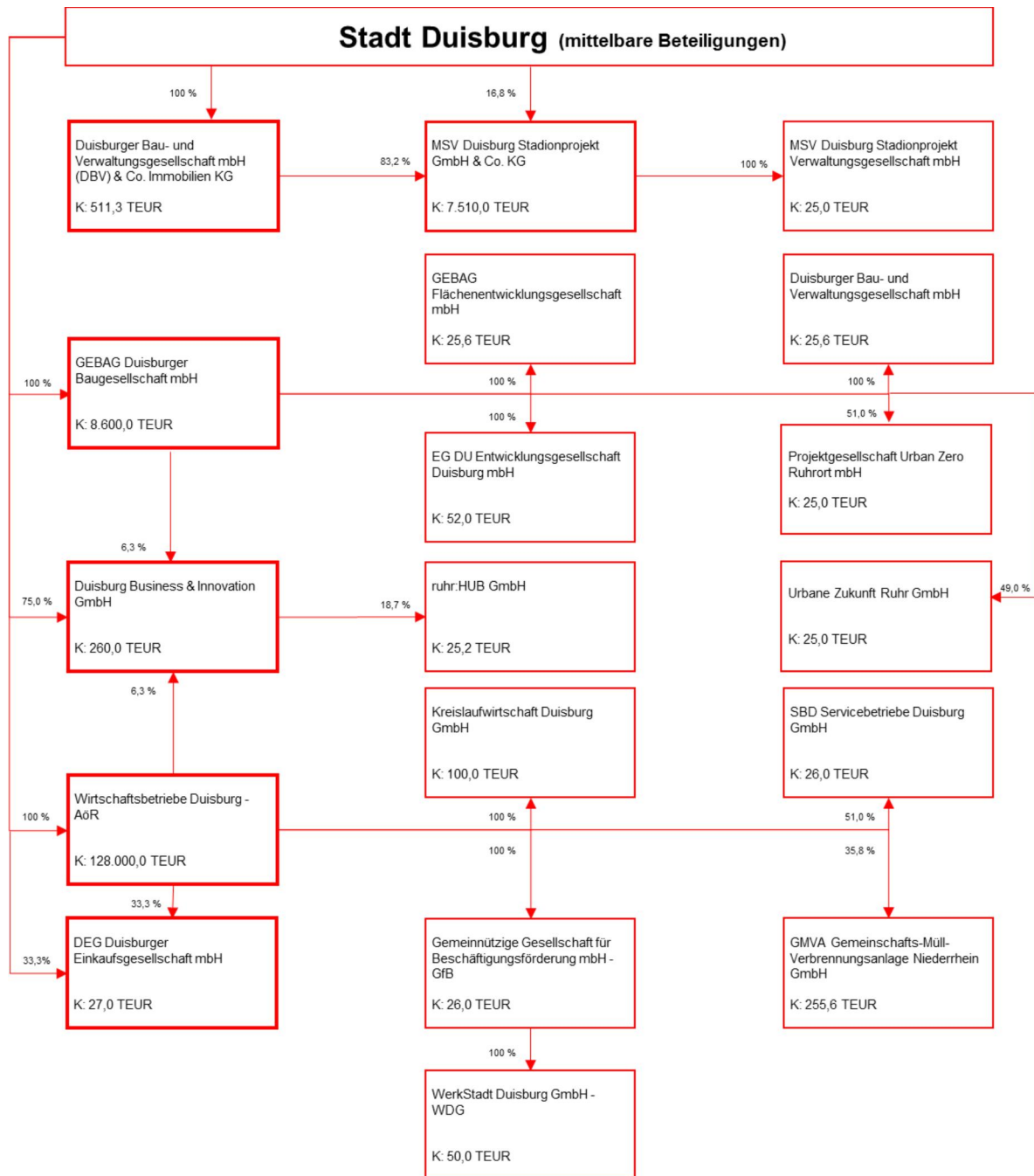
Fette Umrandung -> siehe auch unmittelbare Beteiligung



Erläuterungen:

K: Gezeichnetes Kapital

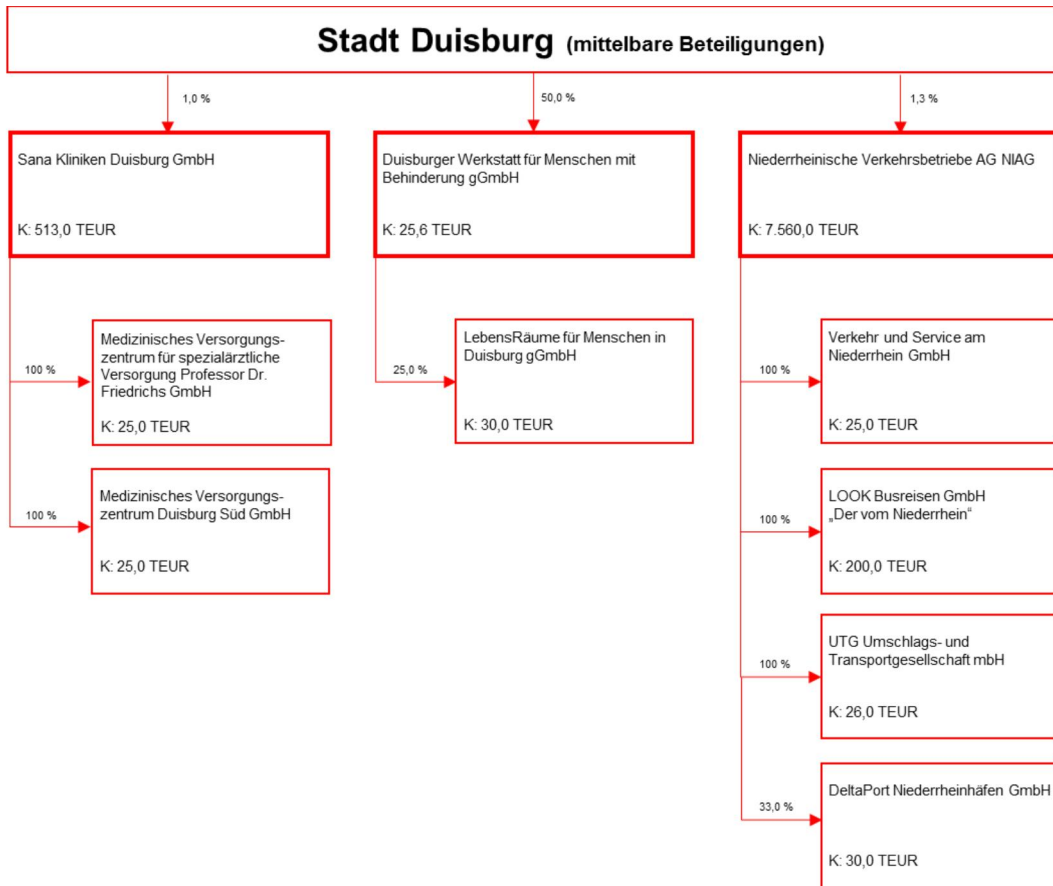
Fette Umrandung -> siehe auch unmittelbare Beteiligung



Erläuterungen:

K: Gezeichnetes Kapital

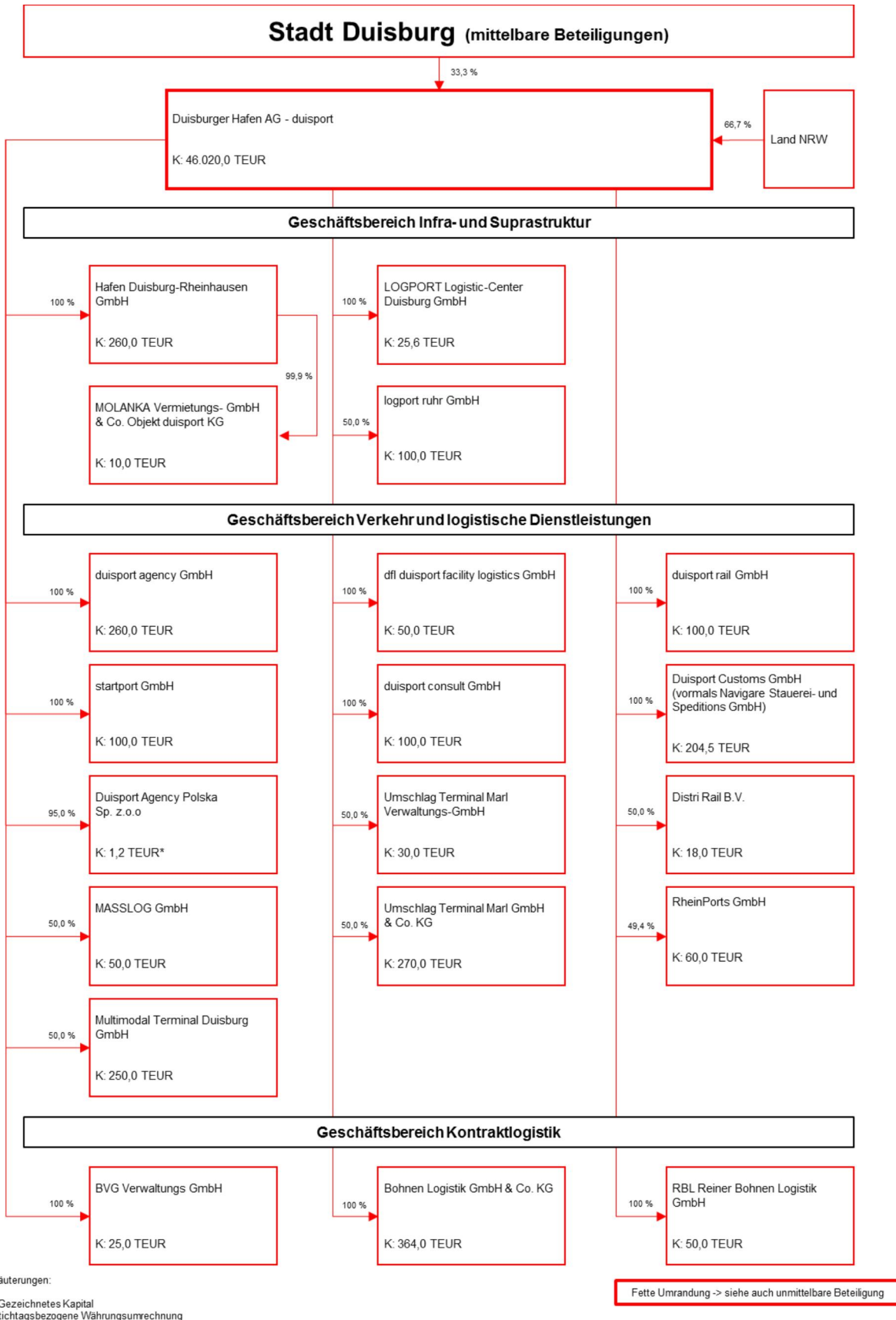
Fette Umrandung -> siehe auch unmittelbare Beteiligung

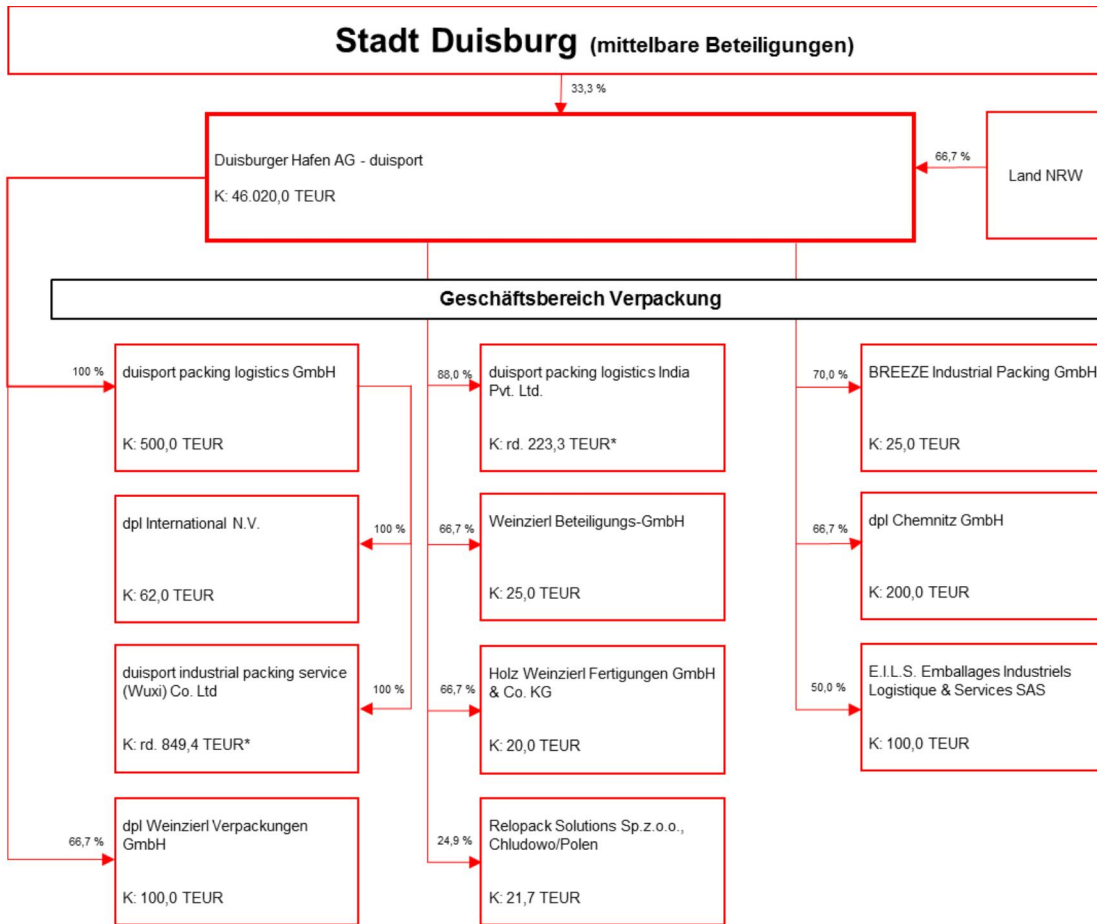


Erläuterungen:

K: Gezeichnetes Kapital

Fette Umrandung -> siehe auch unmittelbare Beteiligung

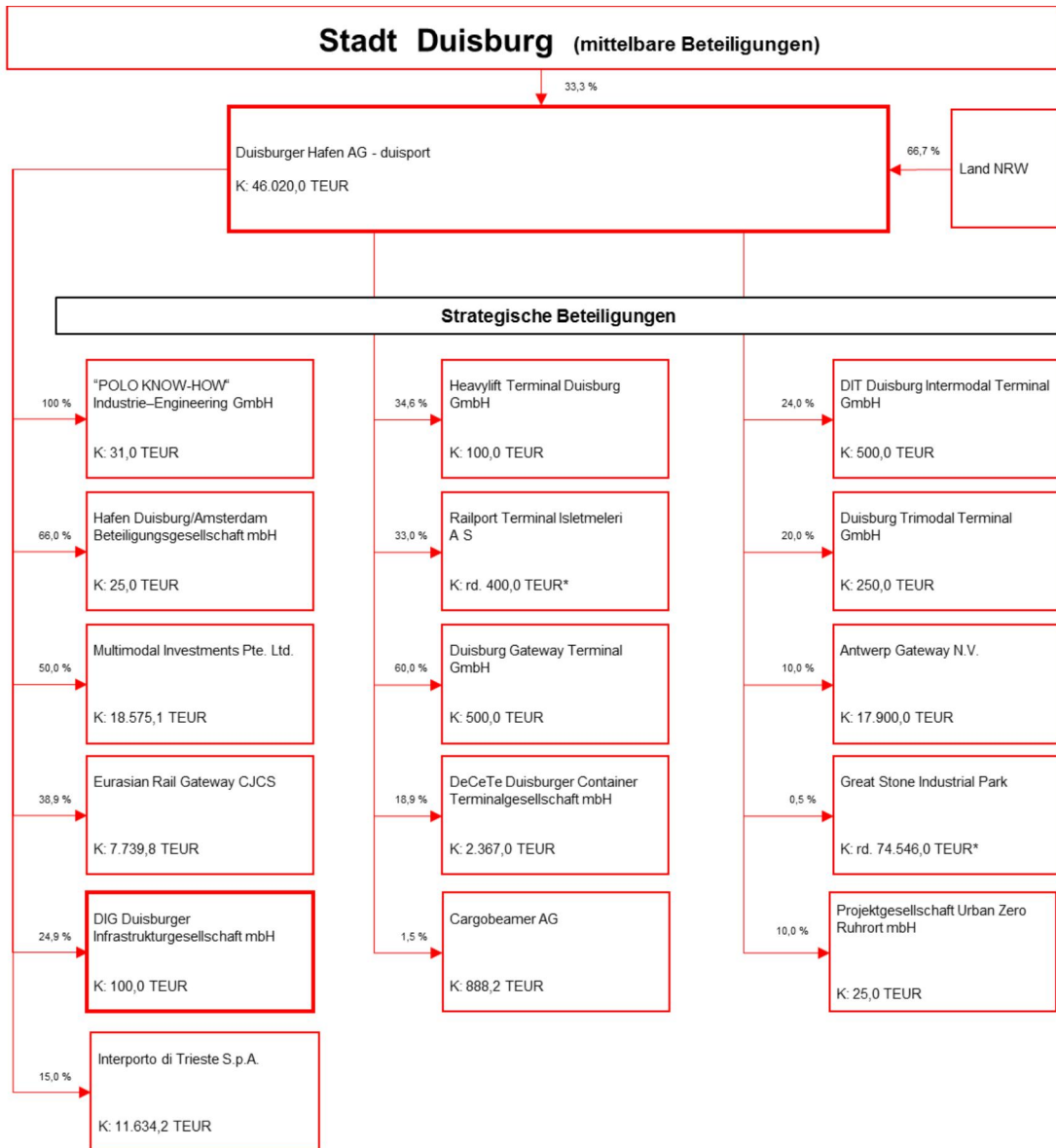




Erläuterungen:

K: Gezeichnetes Kapital
* Stichtagsbezogene Währungsumrechnung

Fette Umrandung -> siehe auch unmittelbare Beteiligung



Erläuterungen:

K: Gezeichnetes Kapital
 * Stichtagsbezogene Währungsumrechnung

Fette Umrandung -> siehe auch unmittelbare Beteiligung

Angaben gemäß § 45 Abs. 2 Nr. 10 KomHVO NRW

Name und Sitz	Anteil am Kapital 31.12.2022	Eigenkapital 31.12.2022	Jahresergebnis 2022
	%	TEUR	TEUR
Duisburger Versorgungs- und Verkehrsgesellschaft mbH (DVV), Duisburg	100	271.124	-9.689
Duisburger Verkehrsgesellschaft Aktiengesellschaft, Duisburg (Stadt 25,80 %, über DVV 74,00 %)	99,80	93.465	0
mittelbar über DVV			
Stadtwerke Duisburg Aktiengesellschaft (SWDU), Duisburg	80,00	219.886	9.500
mittelbar über SWDU			
energieGUT GmbH, Duisburg	100	1.024	0
Netze Duisburg GmbH (Netze DU), Duisburg	100	164.728	5.200
Stadtwerke Duisburg Metering GmbH, Duisburg (über Netze DU)	100	2.801	0
Duisburger Netzinfrastrukturgesellschaft mbH, Duisburg (über Netze DU)	49,90	38	15
Stadtwerke Duisburg Energiehandel GmbH, Duisburg	100	3.820	0
ThermoPlus WärmeDirektService GmbH Duisburg, (Thermo Plus), Duisburg	100	10.077	1.019
mittelbar über ThermoPlus			
RheinEnergie-Stadtwerke Duisburg Windpark Verwaltungs-GmbH, Duisburg	50,00	24	-1
Windpark Fleetmark II GmbH & Co. KG, Duisburg	40,00	15.758	2.877
Windpark Koßdorf III GmbH & Co. KG, Duisburg	40,00	7.588	1.706
Windpark Staustein GmbH & Co. KG, Duisburg	40,00	6.348	1.309
Fernwärme Duisburg GmbH, Duisburg	51,00	35.045	2.000
Wasserbeschaffung Niederrhein Westfalen GmbH, Duisburg	51,00	14.029	0
Fernwärmeverbund Niederrhein Duisburg/Dinslaken GmbH & Co. KG, Dinslaken	50,00	9.684	586
Fernwärmeverbund Niederrhein Duisburg/Dinslaken Verwaltungsgesellschaft mbH, Dinslaken	50,00	71	2
octeo MULTISERVICES GmbH, Duisburg	100	11.320	0
akuras GmbH, Duisburg (über octeo)	100	2.724	749
Sovorte GmbH, Duisburg (über akuras)	100	512	487
DCC Duisburg CityCom GmbH, Duisburg	100	11.160	1.494

Angaben gemäß § 45 Abs. 2 Nr. 10 KomHVO NRW

Name und Sitz	Anteil am Kapital 31.12.2022 %	Eigenkapital 31.12.2022 TEUR	Jahresergebnis 2022 TEUR
DU-IT Gesellschaft für Informationstechnologie Duisburg mbH, Duisburg	100	3.125	0
Zoo Duisburg gGmbH, Duisburg	88,83	9.319	0
Gesellschaft für kommunale Versorgungswirtschaft Nordrhein mbH (GVN), Duisburg	50,00	3.377	260
Innovative Immobilien Duisburg Düsseldorf ID Quadrat GmbH & Co. Betriebsgesellschaft KG, Düsseldorf	50,00	4.905	-39
ID Quadrat Verwaltungsgesellschaft mbH, Düsseldorf	50,00	28	1
WLN Wasserlabor Niederrhein GmbH, Mönchengladbach	29,90	528	28
Betriebsgesellschaft Radio Duisburg mbH & Co. KG, Duisburg	25,00	615	159
Betriebsverwaltungsgesellschaft Radio Duisburg mbH, Duisburg	25,00	57	2
GEBAG Duisburger Baugesellschaft mbH (GEBAG), Duisburg	100	91.640	8.402
mittelbar über GEBAG			
Duisburger Bau- und Verwaltungsgesellschaft mbH (DBV), Duisburg	100	79	0
EG DU Entwicklungsgesellschaft Duisburg mbH, Duisburg	100	261	-150
GEBAG Flächenentwicklungsgesellschaft mbH, Duisburg	100	21.836	729
Projektgesellschaft Urban Zero Ruhrort mbH i.G., Duisburg	51,00	880	-145
Urbane Zukunft Ruhr GmbH, Duisburg	49,00	330	5
Wirtschaftsbetriebe Duisburg - Anstalt des öffentlichen Rechts (WBD), Duisburg	100	246.756	16.076
mittelbar über WBD			
Gemeinnützige Gesellschaft für Beschäftigungsförderung mbH - GfB, Duisburg	100	4.777	-547
WerkStadt Duisburg GmbH - WDG, Duisburg (über GfB)	100	2.592	305
Kreislaufwirtschaft Duisburg GmbH, Duisburg	100	5.644	1.752
SBD Servicebetriebe Duisburg GmbH, Duisburg	51,00	1.505	355
GMVA Gemeinschafts-Müll-Verbrennungsanlage Niederrhein GmbH, Oberhausen	35,82	59.232	33.587
DuisburgSport (Sondervermögen), Duisburg	100	20.411	-922
Immobilien-Management Duisburg (Sondervermögen), Duisburg	100	290.572	-28.056

1)

Angaben gemäß § 45 Abs. 2 Nr. 10 KomHVO NRW

Name und Sitz	Anteil am Kapital 31.12.2022 %	Eigenkapital 31.12.2022 TEUR	Jahresergebnis 2022 TEUR
Stiftung Wilhelm Lehmbruck Museum - Zentrum internationaler Skulptur, Duisburg	-	66.889	-32
DEG Duisburger Einkaufsgesellschaft mbH, Duisburg (Stadt 33,33 %, über DVV 33,33 %, über WBD 33,33 %)	100	67	25
Duisburg Kontor GmbH, Duisburg	100	3.925	0
Duisburg Kontor Hallenmanagement GmbH, Duisburg	100	1.395	0
Duisburger Bau- und Verwaltungsgesellschaft mbH (DBV) & Co. Immobilien KG (DBV KG), Duisburg	100	5.233	-198
filmforum GmbH - Kommunales Kino & filmhistorische Sammlung der Stadt Duisburg, Duisburg	100	117	-103
SD Schulbaugesellschaft Duisburg mbH, Duisburg	100	597	35
Duisburg Business & Innovation GmbH, Duisburg (Stadt 75,00 %, über DVV 6,25 %, über GEBAG 6,25 %, über WBD 6,25 %)	93,75	398	20
DIG Duisburger Infrastrukturgesellschaft mbH, Duisburg	75,10	101	0
Duisburger Werkstatt für Menschen mit Behinderung gGmbH, Duisburg	50,00	18.430	213
Deutsche Oper am Rhein Theatergemeinschaft Düsseldorf-Duisburg gGmbH, Düsseldorf	45,00	15.968	3.188
Duisburger Hafen AG, Duisburg	33,33	163.439	14.649
IGA Metropole Ruhr 2027 gGmbH, Essen	10,70	19.339	-2.207
Freizeitgesellschaft Metropole Ruhr mbH, Witten	8,17	6.954	-6.222
Sana Kliniken Duisburg GmbH, Duisburg	1,00	-3.851	-7.469

1) Jahresergebnis nach Ergebnisabführung/Verlustübernahme

2) Es wurde ein nicht durch Eigenkapital gedeckter Fehlbetrag ausgewiesen.

3) Stiftungskapital

4) abweichendes Wirtschaftsjahr

Steuerungsrelevante Beteiligungen

Einzelberichte zu den Beteiligungen der Stadt

Public Corporate Governance Kodex (PCGK)

Die Entsprechenserklärungen der einzelnen Beteiligungen zum PCGK sind unter dem Link <https://t1p.de/PCGK-Compliance> gesondert veröffentlicht. Diese Erklärung gilt für alle Beteiligungen, sofern nichts anderes angegeben ist.

Versorgung, Entsorgung und Verkehr

U n t e r n e h m e n s d a t e n:

Kontakt:

Bungertstraße 27
47053 Duisburg

Telefon 0203 / 604-0
Telefax 0203 / 604-2900
www.dvv.de

Geschäftsführung:

Herr Marcus Oliver Wittig (Vorsitzender)
Herr Axel Prasch
Herr Marcus Vunic

Aufsichtsrat:

städtische Vertretung:

Herr Oberbürgermeister Sören Link (Vorsitzender)
Ratsfrau Martina Ammann-Hilberath
Ratsherr Wilhelm Bies
Ratsfrau Andrea Demming-Rosenberg
Ratsfrau Ilonka Frese
Ratsherr Peter Ibe
Ratsfrau Merve Deniz Kuntke
Ratsherr Thomas Mahlberg
Ratsherr Klaus Mönnicks
Ratsherr Bruno Sagurna

Arbeitnehmervertretung:

Herr Holger Roth (stellv. Vorsitzender)
Frau Zeynep Bicici
Herr Joachim Block
Herr Thomas Brauers
Herr Uwe Ernst (bis 21.06.2022)
Herr Andreas Fieber
Frau Martina Hüskes (bis 21.06.2022)
Herr Christian Jürgens (ab 21.06.2022)
Herr Sven Kalinowski (ab 21.06.2022)
Herr Holger Laube (ab 21.06.2022)
Herr Volker Rayen (bis 21.06.2022)
Herr Manuel Sanchez-Tamayo (ab 21.06.2022)
Frau Kerstin Schütte (ab 21.06.2022)
Herr Michael Wischnewski (bis 31.03.2022)

Jahr der Gründung:

1970

Aufgabenerfüllung, Leistungen, Konzernbeziehungen

Die wirtschaftlichen Verhältnisse der DVV sind geprägt durch die Tätigkeit als geschäftsführende Holding für die Tochterunternehmen und durch Erfüllung von Querschnittfunktionen im Konzern.

Die wirtschaftliche Lage ergibt sich im Wesentlichen aus den Ergebnissen der Tochterunternehmen.

Es bestehen mit SWDU, DVG, octeo, DCC und DU-IT Unternehmensverträge (Beherrschungsverträge mit Ergebnisabführungsvereinbarungen bzw. Ergebnisabführungsverträge), auf deren Basis die DVV den organisatorischen und finanziellen Einfluss auf die Entwicklung ihrer Töchter sichert.

Wesentliche finanzielle Verflechtungen mit dem städtischen Haushalt

Der DVV-Finanzbedarf wird durch die Verlustabdeckung DVG und u. a. den SWDU-Gewinn (verringert um die Ausgleichsleistungen an den Partner) geprägt. Der DVV-Finanzbedarf wird durch Entnahme aus der Kapitalrücklage sowie aus anderen Gewinnrücklagen gedeckt. Die Kapitalrücklage selbst wird durch die im Wege der EU-konformen Bausteinfoinanzierung des Verkehrsverbundes Rhein-Ruhr (VRR) festgelegten Umlagenbeträge (Duisburg und mit bediente Städte) aufgefüllt.

	2021	2022
	Mio. EUR	Mio. EUR
Einzahlung in die Kapitalrücklage der DVV	14,7	9,7

Der **Jahresabschluss** wurde im Rat der Stadt Duisburg am 12.06.2023 mit DS 23-0570 behandelt.

Anlagen:

- Bilanz zum 31.12.2022
- Gewinn- und Verlustrechnung für das Geschäftsjahr 2022

Bilanz

Aktiva	Anhang Nr.	31.12.2022 €	31.12.2021 €
A. Anlagevermögen	1		
I. Immaterielle Vermögensgegenstände entgeltlich erworbene Konzessionen, gewerbliche Schutzrechte und ähnliche Rechte und Werte sowie Lizenzen an solchen Rechten und Werten		2.967.877,20	3.311.212,20
II. Sachanlagen			
1. Grundstücke, grundstücksgleiche Rechte und Bauten einschließlich der Bauten auf fremden Grundstücken		20.068.144,13	20.775.536,13
2. andere Anlagen, Betriebs- und Geschäftsausstattung		9.429.153,00	9.001.883,00
3. geleistete Anzahlungen und Anlagen im Bau		1.216.162,06	835.758,68
		30.713.459,19	30.613.177,81
III. Finanzanlagen			
1. Anteile an verbundenen Unternehmen		162.904.454,07	162.598.889,69
2. Ausleihungen an verbundene Unternehmen		90.000.000,00	90.000.000,00
3. Beteiligungen		4.048.426,40	3.623.426,40
4. sonstige Ausleihungen		27.318,24	87.312,24
5. sonstige Finanzanlagen/Genossenschaften		1.519,64	1.595,37
		256.981.718,35	256.311.223,70
		290.663.054,74	290.235.613,71
B. Umlaufvermögen			
I. Vorräte	2		
1. Roh-, Hilfs- und Betriebsstoffe		369.144,51	195.805,94
2. unfertige Leistungen		316,60	76,69
3. fertige Erzeugnisse und Waren		16.580,00	16.580,00
4. geleistete Anzahlungen		102.526,00	955.743,25
		488.567,11	1.168.205,88
II. Forderungen und sonstige Vermögensgegenstände	3		
1. Forderungen aus Lieferungen und Leistungen		1.924.338,67	2.223.927,18
2. Forderungen gegen verbundene Unternehmen		107.546.889,62	110.365.493,70
3. Forderungen gegen Unternehmen, mit denen ein Beteiligungsverhältnis besteht		37.704,31	361.080,64
4. sonstige Vermögensgegenstände		10.914.598,82	48.774.968,93
		120.423.531,42	161.725.470,45
III. Kassenbestand und Guthaben bei Kreditinstituten		107.443.345,98	18.081.177,08
		228.355.444,51	180.974.853,41
C. Rechnungsabgrenzungsposten	4	3.818.728,98	4.159.063,86
		522.837.228,23	475.369.530,98

Passiva	Anhang Nr.	31.12.2022 €	31.12.2021 €
A. Eigenkapital	5		
I. Gezeichnetes Kapital		41.108.889,83	41.108.889,83
II. Kapitalrücklage		181.963.436,82	181.656.794,06
III. Gewinnrücklagen			
andere Gewinnrücklagen		48.051.261,85	48.051.261,85
		271.123.588,50	270.816.945,74
B. Rückstellungen			
1. Rückstellungen für Pensionen und ähnliche Verpflichtungen	6	18.545.825,00	18.355.425,68
2. Steuerrückstellungen	7	38.724.790,66	21.711.666,08
3. sonstige Rückstellungen	8	7.961.375,29	9.826.478,28
		65.231.990,95	49.893.570,04
C. Verbindlichkeiten	9		
1. Verbindlichkeiten gegenüber Kreditinstituten		38.190.316,10	41.106.836,46
2. Verbindlichkeiten aus Lieferungen und Leistungen		4.093.738,61	4.266.399,42
3. Verbindlichkeiten gegenüber verbundenen Unternehmen		136.324.472,07	101.901.843,88
4. sonstige Verbindlichkeiten		7.873.122,00	7.383.935,44
		186.481.648,78	154.659.015,20
		522.837.228,23	475.369.530,98

Gewinn- und Verlustrechnung

	Anhang Nr.	2022 €	2021 €
1. Umsatzerlöse	10	128.196.496,79	131.300.411,16
2. Erhöhung oder Verminderung des Bestandes an unfertigen Leistungen		239,91	-19.479,62
3. andere aktivierte Eigenleistungen	11	3.331,54	1.181,25
4. sonstige betriebliche Erträge	12	15.534.257,23	9.859.888,96
5. Gesamtleistung		143.734.325,47	141.142.001,75
6. Materialaufwand	13		
a) Aufwendungen für Roh-, Hilfs- und Betriebsstoffe und für bezogene Waren		-10.574.165,62	-12.301.630,20
b) Aufwendungen für bezogene Leistungen		-69.498.792,23	-71.899.264,99
7. Personalaufwand	14		
a) Löhne und Gehälter		-21.445.146,74	-19.271.197,70
b) soziale Abgaben und Aufwendungen für Altersversorgung und Unterstützung		-4.936.089,34	-6.193.358,77
8. Abschreibungen			
Abschreibungen auf immaterielle Vermögensgegenstände des Anlagevermögens und Sachanlagen		-6.948.425,09	-6.714.360,00
9. sonstige betriebliche Aufwendungen	15	-8.022.637,46	-11.848.757,95
10. Betriebsergebnis vor Finanzergebnis und Steuern (EBIT)		22.309.068,99	12.913.432,14

Jahresabschluss zum 31.12.2022 und Lagebericht für das Geschäftsjahr 2022

	Anhang Nr.	2022 €	2021 €
11. Erträge aus Beteiligungen		66.584,45	32.263,25
12. Erträge aus Gew innabführungsverträgen		46.203.967,37	31.717.937,72
13. Erträge aus Ausleihungen		6.381,84	8.541,84
14. sonstige Zinsen und ähnliche Erträge	16	6.478.580,97	8.445.599,40
15. Aufw endungen aus Verlustübernahme		-61.302.824,42	-60.507.533,29
16. Zinsen und ähnliche Aufw endungen	17	-3.325.784,25	-2.927.496,65
17. Betriebsergebnis vor Steuern (EBT)		10.435.974,95	-10.317.255,59
18. Steuern vom Einkommen und vom Ertrag	18	-19.619.851,65	-4.194.754,77
19. Ergebnis nach Steuern		-9.183.876,70	-14.512.010,36
20. sonstige Steuern		-505.251,34	-192.383,30
21. Jahresfehlbetrag = Betriebsergebnis (EAT)		-9.689.128,04	-14.704.393,66
22. Entnahme aus der Kapitalrücklage		9.689.128,04	14.704.393,66
23. Bilanzgewinn		0,00	0,00

Duisburger Versorgungs- und Verkehrsgesellschaft mbH – Konzern

Die DVV stellt gemäß § 290 HGB einen Konzernabschluss und einen Konzernlagebericht auf. Der Konzernabschluss der Duisburger Versorgungs- und Verkehrsgesellschaft mbH (DVV-Konzern) umfasst folgende Unternehmen:

- Duisburger Versorgungs- und Verkehrsgesellschaft mbH
- Stadtwerke Duisburg AG
- Duisburger Verkehrsgesellschaft AG
- octeo MULTISERVICES GmbH
- DCC Duisburg CityCom GmbH
- ThermoPlus WärmeDirektService GmbH Duisburg
- DU-IT Gesellschaft für Informationstechnologie Duisburg mbH
- Netze Duisburg GmbH
- Stadtwerke Duisburg Energiehandel GmbH
- energieGUT GmbH
- Fernwärme Duisburg GmbH
- Stadtwerke Duisburg Metering GmbH
- akuras GmbH
- Zoo Duisburg gGmbH
- Wasserbeschaffung Niederrhein Westfalen GmbH
- Sovorte GmbH
- ID Quadrat Verwaltungsgesellschaft mbH (50 %)
- Innovative Immobilien Duisburg Düsseldorf ID Quadrat GmbH & Co. Betriebsgesellschaft KG (50 %)
- RheinEnergie-Stadtwerke Duisburg Windpark Verwaltungs-GmbH (50 %)
- Fernwärmeverbund Niederrhein Duisburg/Dinslaken GmbH & Co. KG (at Equity¹)
- DEG Duisburger Einkaufsgesellschaft mbH (at Equity)
- Windpark Fleetmark II GmbH & Co. KG (at Equity)
- Windpark Staustein GmbH & Co. KG (at Equity)
- Windpark Koßdorf III GmbH & Co. KG (at Equity)

Im Berichtsjahr ist der Konsolidierungskreis um die neugegründete Sovorte GmbH (Tochter der akuras GmbH, die wiederum eine Tochter der octeo ist) erweitert worden.

Entwicklung der Beschäftigten im Konzern

	2021	2022
Stammpersonal	Ist	Ist
▪ DVV	237	259
▪ octeo	1.877	1.864
▪ akuras	136	116
▪ DCC	43	42
▪ DVG	755	763
▪ SWDU	427	416
▪ Netze Duisburg	688	701
▪ SWDU Metering	19	23
▪ energieGUT	7	8
▪ SWDU Energiehandel	11	11
▪ Zoo	123	116
▪ Wasserbeschaffung Niederrhein Westfalen	---	1

¹ At Equity = Eigenkapitalspiegelbildmethode für Unternehmen, bei denen ein maßgeblicher Einfluss besteht

Beschäftigte im Konzern

zusätzlich: Auszubildende im Konzern

4.323

101

4.320

97

Alle übrigen in den Konzernabschluss einbezogenen Unternehmen beschäftigen keine eigenen Mitarbeiter*innen.

Der **Konzernabschluss** wurde im Rat der Stadt Duisburg am 12.06.2023 mit DS 23-0570 behandelt.

Anlagen:

- Konzernbilanz zum 31.12.2022
- Konzerngewinn- und Verlustrechnung für das Geschäftsjahr 2022

Konzernbilanz

Aktiva	Anhang Nr.	31.12.2022 €	31.12.2021 €
A. Anlagevermögen	1		
I. Immaterielle Vermögensgegenstände entgeltlich erworbene Konzessionen, gewerbliche Schutzrechte und ähnliche Rechte und Werte sowie Lizenzen an solchen Rechten und Werten		6.968.908,70	5.916.253,62
II. Sachanlagen			
1. Grundstücke, grundstücksgleiche Rechte und Bauten einschließlich der Bauten auf fremden Grundstücken		91.752.324,76	91.249.811,07
2. Erzeugungs-, Gewinnungs- und Bezugsanlagen		42.659.191,34	46.378.415,81
3. Umspannungs-, Umformungs- und Speicheranlagen		98.019.610,80	91.079.959,62
4. Verteilungsanlagen		398.935.966,70	362.589.166,35
5. Gleisanlagen, Streckenausrüstung und Sicherungsanlagen		38.753.313,00	30.661.202,00
6. Fahrzeuge für den Personenverkehr		18.309.401,00	16.136.805,00
7. Maschinen und maschinelle Anlagen		13.838.812,55	13.817.390,55
8. andere Anlagen und Betriebs- und Geschäftsausstattung		23.209.397,50	21.722.082,98
9. Tierbestand		50.000,00	50.000,00
10. geleistete Anzahlungen und Anlagen im Bau		228.828.098,87	199.746.333,77
		954.356.116,52	873.431.167,15
III. Finanzanlagen			
1. Beteiligungen		55.568.052,73	49.161.282,97
2. Ausleihungen an Unternehmen, mit denen ein Beteiligungsverhältnis besteht		7.500.000,00	7.500.000,00
3. sonstige Ausleihungen		512.439,95	625.414,22
4. sonstige Finanzanlagen/Genossenschaften		5.363,12	5.438,85
		63.585.855,80	57.292.136,04
		1.024.910.881,02	936.639.556,81
B. Umlaufvermögen			
I. Vorräte	2		
1. Roh-, Hilfs- und Betriebsstoffe		12.891.256,46	9.261.329,33
2. unfertige Leistungen		679.455,49	1.499.173,98
3. fertige Erzeugnisse und Waren		70.287,15	58.151,35
4. geleistete Anzahlungen		828.067,47	1.078.510,62
5. Emissionsrechte		8.503.775,32	6.630.407,89
		22.972.841,89	18.527.573,17
II. Forderungen und sonstige Vermögensgegenstände	3		
1. Forderungen aus Lieferungen und Leistungen		173.865.486,42	134.818.059,69
2. Forderungen gegen Unternehmen, mit denen ein Beteiligungsverhältnis besteht		40.358,81	365.565,14
3. sonstige Vermögensgegenstände		64.691.928,90	97.838.649,68
		238.597.774,13	233.022.274,51
III. Kassenbestand und Guthaben bei Kreditinstituten	4	124.060.757,58	31.562.117,29
		385.631.373,60	283.111.964,97
C. Rechnungsabgrenzungsposten	5	4.396.329,55	5.882.228,67
D. Aktive latente Steuern		5.036.692,39	5.135.496,69
		1.419.975.276,56	1.230.769.247,14

Passiva		Anhang Nr.	31.12.2022 €	31.12.2021 €
A. Eigenkapital		6		
I. Gezeichnetes Kapital			41.108.889,83	41.108.889,83
II. Kapitalrücklage			217.483.436,82	212.736.794,06
III. Gew innrücklagen				
1. gesetzliche Rücklage			5.066.948,75	5.066.948,75
2. andere Gew innrücklagen			151.037.924,98	130.952.158,03
			156.104.873,73	136.019.106,78
IV. nicht beherrschende Anteile		7	65.948.264,46	61.508.264,46
			480.645.464,84	451.373.055,13
B. Passivischer Unterschiedsbetrag		8	2.747.949,86	2.747.949,86
C. Sonderposten für Investitionszuschüsse und unentgeltlich ausgegebene Schadstoffemissionsrechte				
1. Sonderposten für unentgeltlich ausgegebene Schadstoffemissionsrechte			1,00	1,00
2. Sonderposten für Investitionszuschüsse			20.382.089,36	15.491.958,90
			20.382.090,36	15.491.959,90
D. Erhaltene Baukostenzuschüsse		9	43.469.083,86	42.163.398,31
E. Rückstellungen		10		
1. Rückstellungen für Pensionen und ähnliche Verpflichtungen			42.101.210,24	42.539.194,37
2. Steuerrückstellungen			39.122.325,16	22.360.375,56
3. sonstige Rückstellungen			166.379.887,53	169.810.816,60
			247.603.422,93	234.710.386,53
F. Verbindlichkeiten		11		
1. Verbindlichkeiten gegenüber Kreditinstituten			373.739.244,90	284.035.844,10
2. erhaltene Anzahlungen auf Bestellungen			1.877.393,08	1.295.442,41
3. Verbindlichkeiten aus Lieferungen und Leistungen			170.169.653,76	134.372.025,08
4. Verbindlichkeiten gegenüber Unternehmen, mit denen ein Beteiligungsverhältnis besteht			2.923.838,06	4.505.885,71
5. sonstige Verbindlichkeiten			75.718.425,89	58.360.609,17
			624.428.555,69	482.569.806,47
G. Rechnungsabgrenzungsposten			698.709,02	1.712.690,94
			1.419.975.276,56	1.230.769.247,14

Konzern-Gewinn- und Verlustrechnung

		Anhang Nr.	2022 €	2021 €
1.	Umsatzerlöse	12	5.509.234.034,13	2.652.857.429,48
	abzgl. Strom- und Gassteuer		-31.062.752,75	-33.900.158,11
2.	Erhöhung oder Verminderung des Bestandes an unfertigen Leistungen		5.478.171.281,38	2.618.957.271,37
			-584.063,39	101.168,58
3.	andere aktivierte Eigenleistungen		34.391.226,86	31.571.184,95
4.	sonstige betriebliche Erträge		66.259.376,90	43.108.134,82
5.	Gesamtleistung		5.578.237.821,75	2.693.737.759,72
6.	Materialaufwand			
	a) Aufwendungen für Roh-, Hilfs- und Betriebsstoffe und für bezogene Waren		-4.949.533.162,13	-2.107.478.975,10
	b) Aufwendungen für bezogene Leistungen		-256.570.998,87	-248.624.100,49
7.	Personalaufwand	13	-5.206.104.161,00	-2.356.103.075,59
	a) Löhne und Gehälter		-185.466.528,48	-180.975.092,32
	b) soziale Abgaben und Aufwendungen für Altersversorgung und Unterstützung		-47.606.756,15	-47.652.137,48
8.	Abschreibungen			
	Abschreibungen auf immaterielle Vermögensgegenstände des Anlagevermögens und Sachanlagen		-61.662.615,24	-59.088.916,01
9.	sonstige betriebliche Aufwendungen		-36.118.807,98	-42.051.659,04
10.	Betriebsergebnis vor Finanzergebnis und Steuern (EBIT)		41.278.952,90	7.866.879,28

Konzernabschluss zum 31.12.2022 und Konzernlagebericht für das Geschäftsjahr 2022

	Anhang Nr.	2022 €	2021 €
11. Erträge aus assoziierten Unternehmen		2.425.695,55	399.663,21
12. Erträge aus Beteiligungen		1.902.273,75	1.497.928,02
13. Erträge aus Ausleihungen des Finanzanlagevermögens		41.987,29	56.157,48
14. sonstige Zinsen und ähnliche Erträge	14	2.263.168,60	2.751.004,24
15. Abschreibungen auf Finanzanlagen		-139,00	0,00
16. Aufwendungen aus Verlustübernahme		-350.000,00	-409.200,00
17. Zinsen und ähnliche Aufwendungen	15	-5.933.439,09	-4.788.398,91
18. Betriebsergebnis vor Steuern (EBT)		41.628.500,00	7.374.033,32
19. Steuern vom Einkommen und vom Ertrag	16		
a) sonstige Ertragssteuern		-21.094.229,44	-5.580.986,74
b) latente Steuern		-98.804,30	-321.239,79
20. Ergebnis nach Steuern		20.435.466,26	1.471.806,79
21. sonstige Steuern		-2.688.052,23	-2.336.396,45
22. Jahresüberschuss (i. Vj. Jahresfehlbetrag) = Betriebsergebnis (EAT)		17.747.414,03	-864.589,66
23. nicht beherrschende Anteile		-7.399.588,59	-4.594.492,32
24. Entnahme aus der Kapitalrücklage		4.519.588,59	5.459.081,98
25. Einstellung in andere Gew inrücklagen		-14.867.414,03	0,00
26. Bilanzgewinn		0,00	0,00

U n t e r n e h m e n s d a t e n:

Kontakt:

Bungertstraße 27
47053 Duisburg

Telefon 0203 / 604-0
Telefax 0203 / 604-2900
www.stadtwerke-duisburg.de

Vorstand:

Herr Marcus Oliver Wittig (Vorsitzender)
Herr Axel Prasch
Herr Andreas Gutschek

Aufsichtsrat:

städtische Vertretung:

Herr Oberbürgermeister Sören Link (Vorsitzender)
Ratsherr Binali Demir
Ratsherr Reiner Friedrich
Frau Bürgermeisterin Edeltraud Klabuhn
Herr Bürgermeister Volker Mosblech
Herr Rainer Pastoor
Herr Marvin Rosenberger
Ratsherr Thomas Susen

weitere Vertretung:

Herr Dr. Jürgen Gröner
Herr Oliver Henrichs
Frau Dr. Martina Sanfleber

Arbeitnehmervertretung:

Herr Joachim Block (stellv. Vorsitzender)
Herr Reinhold Armbruster
Frau Sabrina König (ab 24.02.2022)
Herr Holger Laube
Herr Holger Roth
Herr Michael Siepmann
Herr Dirk Tenhaken
Frau Anke Urbaniak
Herr Jan-Eric van Voorn
Herr Norbert Wollhöfer

Jahr der Gründung:

1970

Aufgabenerfüllung, Leistungen

In der Sparte Wasser betreibt die SWDU im gesamten Stadtgebiet das örtliche Verteilernetz zur allgemeinen Versorgung. Für die Sparten Strom und Gas betreibt die Tochtergesellschaft Netze Duisburg GmbH das örtliche Verteilernetz zur allgemeinen Versorgung. Das Fernwärmenetz wird von der Tochtergesellschaft Fernwärme Duisburg GmbH betrieben.

Die SWDU hat in 2022 Strom sowohl fremdbezogen als auch in eigenen Wärmekraftwerken produziert. In der Sparte Gas bestehen keine eigenen Erzeugungsanlagen. Die SWDU ist im Stadtgebiet Duisburg Grundversorger für beide Energiearten.

In der Sparte Fernwärme ist das Endkundengeschäft seit 2013 an die Fernwärme Duisburg GmbH übertragen. In 2017 wurden die Fernwärmeversorgungseinrichtungen in die Fernwärme Duisburg GmbH eingebracht. Die von der SWDU in 2022 abgegebene Fernwärme entstammt überwiegend aus Kraft-Wärme-Kopplung in den eigenen Heizkraftwerken und daneben aus eigener Frischwärmeerzeugung sowie aus Fremdbezug.

Es bestehen mit der Netze Duisburg GmbH, der Fernwärme Duisburg GmbH, der ThermoPlus WärmeDirektService GmbH, der energieGUT GmbH, der SWDU Energiehandel GmbH und der Wasserbeschaffung Niederrhein Westfalen GmbH Unternehmensverträge (Beherrschungsverträge mit Ergebnisabführungsvereinbarungen bzw. Ergebnisabführungsverträge), auf deren Basis die SWDU den organisatorischen und finanziellen Einfluss auf ihre Töchter sichert.

	<u>2021</u>	<u>2022</u>
Durchschnittliche Zahl der Beschäftigten	510	487
▪ Stammpersonal	427	416
▪ Auszubildende	83	71

Wesentliche finanzielle Verflechtungen mit dem städtischen Haushalt

Neben der Gewinnabführung an die Holdinggesellschaft DVV werden Konzessionsabgaben erwirtschaftet, die an die Stadt für die Nutzung der gemeindlichen Wege gezahlt werden.

	<u>2021</u>	<u>2022</u>
<u>Konzessionsabgabe</u> (nur für Wasser, in Mio. EUR)	9,4	9,9

Infolge der Ausgliederung der Strom- und Gasnetze mit Rückwirkung zum 01.01.2015 ist die Netze Duisburg GmbH seit 2015 Schuldnerin der Konzessionsabgaben für Strom und Gas. In **2022** erhielt die Stadt Duisburg hierfür **18,1 Mio. EUR** (2021: 19,1 Mio. EUR).

Der **Jahresabschluss** wurde im Rat der Stadt Duisburg am 12.06.2023 mit DS 23-0570 behandelt.

Anlagen:

- Bilanz zum 31.12.2022
- Gewinn- und Verlustrechnung für das Geschäftsjahr 2022

Bilanz

Aktiva	Anhang Nr.	31.12.2022 €	31.12.2021 €
A. Anlagevermögen	1		
I. Immaterielle Vermögensgegenstände entgeltlich erworbene Konzessionen, gewerbliche Schutzrechte und ähnliche Rechte und Werte sowie Lizenzen an solchen Rechten und Werten		74.791,94	91.713,94
II. Sachanlagen			
1. Grundstücke, grundstücksgleiche Rechte und Bauten einschließlich der Bauten auf fremden Grundstücken		26.399.604,90	28.071.570,69
2. Erzeugungs-, Gewinnungs- und Bezugsanlagen		34.006.092,00	37.788.890,00
3. Umspannungs-, Umformungs- und Speichieranlagen		21.091.489,00	21.730.668,00
4. Verteilungsanlagen		115.492.881,89	106.947.892,52
5. andere Anlagen, Betriebs- und Geschäftsausstattung		3.040.251,00	3.316.947,00
6. geleistete Anzahlungen und Anlagen im Bau		46.931.457,88	41.178.898,89
		246.961.776,67	239.034.867,10
III. Finanzanlagen			
1. Anteile an verbundenen Unternehmen		203.495.640,79	203.495.640,79
2. Ausleihungen an verbundene Unternehmen		138.750.000,00	105.000.000,00
3. Beteiligungen		37.268.738,36	32.595.748,37
4. Ausleihungen an Beteiligungsunternehmen		7.500.000,00	7.500.000,00
5. sonstige Ausleihungen		320.634,27	364.499,09
6. sonstige Ausleihungen/Genossenschaften		151,13	151,13
		387.335.164,55	348.956.039,38
		634.371.733,16	588.082.620,42
B. Umlaufvermögen			
I. Vorräte	2		
1. Roh-, Hilfs- und Betriebsstoffe		2.532.031,16	1.039.723,09
2. fertige Erzeugnisse und Waren		25.392,00	22.880,00
3. geleistete Anzahlungen		4.000,00	2.000,00
4. Emissionsrechte		8.503.775,32	6.630.407,89
		11.065.198,48	7.695.010,98
II. Forderungen und sonstige Vermögensgegenstände	3		
1. Forderungen aus Lieferungen und Leistungen		121.278.803,46	81.759.516,59
2. Forderungen gegen verbundene Unternehmen		38.337.426,59	26.646.890,37
3. Forderungen gegen Unternehmen, mit denen ein Beteiligungsverhältnis besteht		0,00	399.663,21
4. sonstige Vermögensgegenstände		27.822.637,34	14.849.813,16
		187.438.867,39	123.655.883,33
III. Kassenbestand, Guthaben bei Kreditinstituten	4	1.840.860,19	2.695.675,18
		200.344.926,06	134.046.569,49
C. Rechnungsabgrenzungsposten	5	453.690,78	1.604.108,01
		835.170.350,00	723.733.297,92

Passiva		Anhang Nr.	31.12.2022 €	31.12.2021 €
A. Eigenkapital		6		
I. Gezeichnetes Kapital			43.459.809,90	43.459.809,90
II. Kapitalrücklage			25.564.594,06	25.564.594,06
III. Gewinnrücklagen				
1. gesetzliche Rücklage			4.345.980,99	4.345.980,99
2. andere Gewinnrücklagen			146.515.579,75	137.015.579,75
			150.861.560,74	141.361.560,74
			219.885.964,70	210.385.964,70
B. Sonderposten für unentgeltlich ausgegebene Schadstoffemissionsrechte		7	1,00	1,00
C. Erhaltene Baukostenzuschüsse		8	8.566.386,00	8.622.918,00
D. Rückstellungen		9		
1. Rückstellungen für Pensionen und ähnliche Verpflichtungen			7.558.229,24	7.697.347,69
2. Steuerrückstellungen			10.434,34	10.430,70
3. sonstige Rückstellungen			83.313.179,86	91.276.058,80
			90.881.843,44	98.983.837,19
E. Verbindlichkeiten		10		
1. Verbindlichkeiten gegenüber Kreditinstituten			185.636.533,16	142.155.835,85
2. erhaltene Anzahlungen auf Bestellungen			5.860,00	5.860,00
3. Verbindlichkeiten aus Lieferungen und Leistungen			145.971.115,17	92.597.242,08
4. Verbindlichkeiten gegenüber verbundenen Unternehmen			155.286.460,53	144.488.210,09
5. Verbindlichkeiten gegenüber Unternehmen, mit denen ein Beteiligungsverhältnis besteht			2.251.754,16	2.221.845,15
6. sonstige Verbindlichkeiten			26.684.122,96	24.260.233,19
			515.835.845,98	405.729.226,36
F. Rechnungsabgrenzungsposten			308,88	11.350,67
			835.170.350,00	723.733.297,92

Gewinn- und Verlustrechnung

	Anhang Nr.	2022 €	2021 €
1. Umsatzerlöse abzgl. Strom- und Gassteuer	11	5.235.499.490,60 -27.952.754,81	2.384.727.596,10 -29.506.102,24
2. Erhöhung oder Verminderung des Bestandes an unfertigen Leistungen		2.512,00	980,00
3. andere aktivierte Eigenleistungen		364.321,25	398.170,00
4. sonstige betriebliche Erträge		29.351.791,60	8.059.016,83
5. Gesamtleistung		5.237.265.360,64	2.363.679.660,69
6. Materialaufw and a) Aufwendungen für Roh-, Hilfs- und Betriebs- stoffe und für bezogene Waren b) Aufwendungen für bezogene Leistungen		-4.896.762.183,49 -231.655.625,72	-2.067.929.118,25 -218.273.578,10
7. Personalaufw and a) Löhne und Gehälter b) soziale Abgaben und Aufwendungen für Altersversorgung und Unterstützung	12	-32.090.694,72 -8.546.411,95	-33.071.721,47 -8.118.130,90
8. Abschreibungen Abschreibungen auf immaterielle Vermögens- gegenstände des Anlagevermögens und Sachanlagen		-13.846.292,00	-13.552.533,73
9. sonstige betriebliche Aufwendungen		-13.959.491,71	-20.980.905,87
10. Betriebsergebnis vor Finanzergebnis und Steuern (EBIT)		40.404.661,05	1.753.672,37

	Anhang Nr.	2022 €	2021 €
10. Betriebsergebnis vor Finanzergebnis und Steuern (EBIT)		40.404.661,05	1.753.672,37
11. Erträge aus Beteiligungen		1.600.345,27	1.669.646,07
12. Erträge aus Gew innabführungsverträgen		27.071.504,86	37.964.496,40
13. Erträge aus Ausleihungen des Finanzanlagevermögens		3.815.193,38	2.851.065,54
14. sonstige Zinsen und ähnliche Erträge	13	1.260.854,13	180.723,24
15. Abschreibungen auf Finanzanlagen		-139,00	0,00
16. Zinsen und ähnliche Aufwendungen	14	-7.114.240,53	-6.700.633,15
17. Betriebsergebnis vor Steuern (EBT)		67.038.179,16	37.718.970,47
18. Steuern vom Einkommen und vom Ertrag	15	-12.296.618,55	-1.367.815,97
19. Ergebnis nach Steuern		54.741.560,61	36.351.154,50
20. sonstige Steuern	16	-1.800.056,86	-1.788.529,47
21. Ergebnis vor Ergebnisabführung/Verlustübernahme = Betriebsergebnis (EAT)		52.941.503,75	34.562.625,03
22. Aufgrund eines Gew innabführungsvertrages abgeführter Gew inn		-43.441.503,75	-30.562.625,03
23. Jahresüberschuss		9.500.000,00	4.000.000,00
24. Einstellung in andere Gew innrücklagen		-9.500.000,00	-4.000.000,00
25. Bilanzgewinn		0,00	0,00

U n t e r n e h m e n s d a t e n:

Kontakt:

Bungertstraße 27
47053 Duisburg

Telefon 0203 / 604-0
Telefax 0203 / 604-2900
www.dvg-duisburg.de

Vorstand:

Herr Marcus Oliver Wittig (Vorsitzender)
Herr Axel Prasch
Herr Andreas Gutschek

Aufsichtsrat:

städtische Vertretung:

Ratsherr Dieter Lieske (Vorsitzender)
Ratsherr Benedikt Falszewski (stellv. Vorsitzender) (bis 20.10.2022)
Ratsherr Jürgen Edel (stellv. Vorsitzender) (ab 08.12.2022)
Herr Heiko Blumenthal (Mandat des OB)
Ratsherr Mirze Edis
Ratsherr Uwe Ernst (ab 14.11.2022)
Ratsherr Karlheinz Hagenbuck
Ratsherr Frank Heidenreich
Ratsherr Elmar Klein

Arbeitnehmervertretung:

Frau Kerstin Schütte (stellv. Vorsitzende)
Herr Hans-Peter Boschen
Herr Erdinc Hündal (ab 21.06.2022)
Herr Georg Kanzen
Herr Thomas Keuer
Herr Klaus-Dieter Povsic
Herr Volker Rayen (bis 21.06.2022)
Herr Oliver Richter (ab 21.06.2022)
Herr Michael Wischnewski (bis 31.03.2022)

Jahr der Gründung:

1940

Aufgabenerfüllung, Leistungen

Die DVG erfüllt ihre Aufgabe als Nahverkehrsdienstleister im Linien-, Auftrags- und Sonderverkehr, darüber hinaus wird die Infrastruktur (z. B. Schienenstrecken, Haltestellen) betreut und die Verkehrsüberwachung und -disposition für den gesamten öffentlichen Nahverkehr in Duisburg wahrgenommen. Insgesamt werden 38 Linien bedient, davon 7 als Gemeinschaftslinien mit benachbarten Verkehrsunternehmen (NIAG; STOAG; Rheinbahn) betrieben.

Grenzüberschreitender Nahverkehr besteht zu den Städten Oberhausen, Mülheim, Düsseldorf, Krefeld, Moers und Dinslaken.

	<u>2021</u>	<u>2022</u>
Nutzkilometer (in Mio. km)	14,3	14,3
Platzkilometer (in Mio. km)	1.600,9	1.581,8
Beförderte Personen (in Mio. Personen)	42,5	45,3

	<u>2021</u>	<u>2022</u>
Durchschnittliche Zahl der Beschäftigten	765	776
▪ Stammpersonal	755	763
▪ Auszubildende	10	13

Wesentliche finanzielle Verflechtungen mit dem städtischen Haushalt

Die Verlustabdeckung der DVG erfolgt über die Holdinggesellschaft Duisburger Versorgungs- und Verkehrsgesellschaft mbH (siehe DVV) auf Basis der EU-konformen Finanzierungsrichtlinie des Zweckverbandes Verkehrsverbund Rhein-Ruhr (VRR) und in Verbindung mit dem Öffentlichen Dienstleistungsauftrag der Stadt Duisburg gegenüber der DVG.

Der **Jahresabschluss** wurde im Rat der Stadt Duisburg am 12.06.2023 mit DS 23-0570 behandelt.

Anlagen:

- Bilanz zum 31.12.2022
- Gewinn- und Verlustrechnung für das Geschäftsjahr 2022

Bilanz

Aktiva	Anhang Nr.	31.12.2022 €	31.12.2021 €
A. Anlagevermögen	1		
I. Immaterielle Vermögensgegenstände			
entgeltlich erworbene Konzessionen, gewerbliche Schutzrechte und ähnliche Rechte und Werte sowie Lizenzen an solchen Rechten und Werten		20.199,00	19.088,00
II. Sachanlagen			
1. Grundstücke, grundstücksgleiche Rechte und Bauten einschließlich der Bauten auf fremden Grundstücken		4.873.726,54	5.389.674,54
2. Umspannungs-, Umformungs- und Speicheranlagen		337.518,00	470.913,00
3. Gleisanlagen, Streckenausüstung und Sicherungsanlagen		38.753.313,00	30.661.202,00
4. Fahrzeuge für den Personenverkehr		18.309.401,00	16.136.805,00
5. Maschinen und maschinelle Anlagen		263.815,00	166.917,00
6. andere Anlagen, Betriebs- und Geschäftsausstattung		2.492.464,00	2.548.226,00
7. geleistete Anzahlungen und Anlagen im Bau		112.115.061,26	107.090.157,88
		177.145.298,80	162.463.895,42
III. Finanzanlagen			
1. Beteiligungen		2.084,02	2.084,02
2. sonstige Ausleihungen		164.487,44	173.602,89
3. sonstige Ausleihungen / Genossenschaften		150,00	150,00
		166.721,46	175.836,91
		177.332.219,26	162.658.820,33
B. Umlaufvermögen			
I. Vorräte			
1. Roh-, Hilfs- und Betriebsstoffe		3.179.168,86	3.240.762,30
2. unfertige Erzeugnisse, unfertige Leistungen		179.818,71	404.059,02
3. geleistete Anzahlungen		686.307,90	119.053,02
		4.045.295,47	3.763.874,34
II. Forderungen und sonstige Vermögensgegenstände	2		
1. Forderungen aus Lieferungen und Leistungen		1.592.765,25	1.916.846,67
2. Forderungen gegen verbundene Unternehmen		82.962.160,54	76.312.884,75
3. sonstige Vermögensgegenstände		4.528.211,15	5.019.606,59
		89.083.136,94	83.249.338,01
III. Kassenbestand, Guthaben bei Kreditinstituten		518.021,19	425.043,48
		93.646.453,60	87.438.255,83
C. Rechnungsabgrenzungsposten		13.628,16	9.908,09
		270.992.301,02	250.106.984,25

Passiva		Anhang Nr.	31.12.2022 €	31.12.2021 €
A. Eigenkapital				
I.	Gezeichnetes Kapital	3	7.158.086,34	7.158.086,34
II.	Kapitalrücklage	4	84.900.000,00	78.900.000,00
III.	Gewinnrücklagen			
1.	gesetzliche Rücklage		715.808,63	715.808,63
2.	andere Gewinnrücklagen		690.769,06	690.769,06
			1.406.577,69	1.406.577,69
			93.464.664,03	87.464.664,03
B. Rückstellungen				
1.	Rückstellungen für Pensionen und ähnliche Verpflichtungen		8.407.311,00	8.986.584,00
2.	sonstige Rückstellungen	5	33.165.680,96	28.312.093,28
			41.572.991,96	37.298.677,28
C. Verbindlichkeiten		6		
1.	Verbindlichkeiten gegenüber Kreditinstituten		100.946.751,53	94.752.373,05
2.	Verbindlichkeiten aus Lieferungen und Leistungen		5.720.603,26	15.143.435,95
3.	Verbindlichkeiten gegenüber verbundenen Unternehmen		909.618,61	536.313,12
4.	sonstige Verbindlichkeiten		28.211.111,43	13.651.444,66
			135.788.084,83	124.083.566,78
D. Rechnungsabgrenzungsposten		7	166.560,20	1.260.076,16
			270.992.301,02	250.106.984,25

Gewinn- und Verlustrechnung

	Anhang Nr.	2022 €	2021 €
1.	8	56.794.235,78	58.062.930,96
2.		-224.240,31	379.077,42
3.	9	1.434.782,09	1.430.361,07
4.		28.230.435,97	18.845.336,88
5.		86.235.213,53	78.717.706,33
6.	10		
a)		-11.680.615,52	-10.442.697,19
b)		-67.763.816,54	-62.990.524,06
7.	11	-39.028.030,66	-37.759.289,20
a)			
b)		-10.588.875,13	-10.631.495,88
8.			-48.390.765,08
9.	12	-10.037.160,14	-11.069.778,68
10.		-7.767.909,81	-5.449.318,10
11.		-60.641.194,27	-59.625.376,78
12.	13	8.420,06	14.710,17
13.	13	2.197.560,42	2.212.535,76
14.		-2.427.199,50	-2.619.711,71
15.		-60.862.413,29	-60.017.842,56
16.		-80.411,13	-80.490,73
17.		-60.952.824,42	-60.098.333,29
18.		60.952.824,42	60.098.333,29
		0,00	0,00

Unternehmensdaten:

Kontakt:

Landfermannstraße 6
47051 Duisburg

Telefon 0203 / 30525-0
Telefax 0203 / 30525-25
www.duisburgkontor.de

Geschäftsführung:

Herr Uwe Kluge
Herr Christoph Späh

Aufsichtsrat:

städtische Vertretung:

Ratsfrau Susanne Zander (Vorsitzende) (ab 21.03.2022)
Ratsfrau Gertrud Bettges (stellv. Vorsitzende)
Herr Beigeordneter Andree Haack (Mandat des OB)
Ratsherr Haluk Aksu
Ratsherr Oliver Alefs
Ratsherr Uwe Ernst (ab 01.02.2022 bis 19.09.2022)
Ratsherr Rainer Holfeld
Ratsfrau Dr. Nazan Şirin
Ratsherr Udo Steinke
Ratsherr Hans-Dieter Stradmann (ab 19.09.2022)
Ratsfrau Daniela Stürmann

Arbeitnehmervertretung:

Herr Marc Engel
Herr Tim Frederic Rößler

Jahr der Gründung:

1987

Aufgabenerfüllung, Leistungen

Die Duisburg Kontor GmbH betreibt das Fleischzentrum und den Großmarkt, außerdem führt sie die Wochenmärkte und den Marina-Markt durch.

Die Gesellschaft führt auch Veranstaltungen im Interesse der Stadt Duisburg durch (Weihnachtsmarkt, Matjesfest u.a.). Zur Förderung und Unterstützung der touristischen Qualitäten der Stadt Duisburg informiert die Abteilung Tourismus Besucher*innen und Gäste über alle Einrichtungen und Angebote, vermittelt Hotelzimmer, organisiert Stadtrundfahrten und Themenführungen und präsentiert die Stadt auf Tagungen, Messen und Kongressen. Mit der Tourist Information (ehemals RUHR.VISITORCENTER) wird die touristische Anlaufstelle für Bürger*innen und Besucher*innen der Stadt betrieben, in der auch Eintrittskarten sowie Merchandising-Artikel verkauft werden.

	<u>2021</u>	<u>2022</u>
Wochenmärkte (Standorte)	28	27
Mieter Großmarkt	30	23
Mieter Fleischzentrum	22	22
Veranstaltungen	9	91

	<u>2021</u>	<u>2022</u>
Durchschnittliche Zahl der Beschäftigten	70	67
▪ Stammpersonal *	67	65
▪ Auszubildende	3	2

* 2021 inkl. 26 Aushilfen, 2022 inkl. 21 Aushilfen

Wesentliche finanzielle Verflechtungen mit dem städtischen Haushalt

Der Zuschuss der Stadt Duisburg betrug in 2022 2.704 TEUR.

Der **Jahresabschluss** wurde im Rat der Stadt Duisburg am 12.06.2023 mit DS 23-0121 behandelt.

Anlagen:

- Bilanz zum 31.12.2022
- Gewinn- und Verlustrechnung für das Geschäftsjahr 2022

BILANZ

Duisburg Kontor GmbH
Duisburg

zum

31. Dezember 2022

AKTIVA	€	Geschäftsjahr €	Vorjahr €	€	Geschäftsjahr €	Vorjahr €	PASSIVA
A. Anlagevermögen							
I. Immaterielle Vermögensgegenstände							
1. entgeltlich erworbene Konzessionen, gewerbliche Schutzrechte und ähnliche Rechte und Werte sowie Lizenzen an solchen Rechten und Werten		106.882,00	117.745,00		5.794.828,79	5.794.828,79	
II. Sachanlagen							
1. Grundstücke, grundstücksgleiche Rechte und Bauten einschließlich der Bauten auf fremden Grundstücken	4.081.064,67		4.257.749,67				
2. technische Anlagen und Maschinen	68.081,50		74.490,00		2.762.889,40	2.762.889,40	
3. andere Anlagen, Betriebs- und Geschäftsausstattung	548.318,00		516.581,50		4.632.957,04	4.666.289,88	
4. geleistete Anzahlungen und Anlagen im Bau	70.599,25		0,50		0,00	33.332,84	
Summe Anlagevermögen	4.768.063,42	4.874.945,42	4.966.566,67		3.924.761,15	3.924.761,15	
B. Umlaufvermögen							
I. Vorräte							
1. Roh-, Hilfs- und Betriebsstoffe	56.956,86		62.982,22				
2. fertige Erzeugnisse und Waren	49.316,40		42.111,33				
3. geleistete Anzahlungen	84,03		30.000,00				
Summe Vorräte	106.357,29	106.357,29	135.093,55		44.770,84	87.009,59	
II. Forderungen und sonstige Vermögensgegenstände							
1. Forderungen aus Lieferungen und Leistungen	278.441,41		237.233,03				
2. Forderungen gegen verbundene Unternehmen	52.027,00		78.424,08				
3. Forderungen gegen Gesellschafter	30.107,99		22.307,99		323.311,47	250.581,94	
Summe Forderungen und sonstige Vermögensgegenstände	360.576,40	4.981.302,71	5.101.660,22		20.024,13	1.682,53	
Überschuss							
Überschuss	337.965,10	840.888,01	6.969.030,49		710.794,38	7.188.191,24	
Überschuss							
Überschuss	5.101.660,22	7.188.191,24	6.969.030,49		283.033,50	1.821.458,13	
Summe	1.808.232,00	2.091.265,50	1.821.458,13		1.808.232,00	1.562.924,00	
Summe	283.033,50	2.091.265,50	1.821.458,13		283.033,50	258.534,13	

BILANZ
Duisburg Kontor GmbH
Duisburg

zum
31. Dezember 2022

AKTIVA	€	Geschäftsjahr €	Vorjahr €	€	Geschäftsjahr €	Vorjahr €	PASSIVA
Übertrag	360.576,40	4.981.302,71	5.101.660,22 337.965,10	Übertrag	7.188.191,24	6.969.030,49 840.888,01	
4. sonstige Vermögensgegenstände - davon mit einer Restlaufzeit von mehr als einem Jahr € 400,00 (€ 400,00)	141.665,64		95.755,50	- davon mit einer Restlaufzeit bis zu einem Jahr € 20.024,13 (€ 1.682,55)	710.794,38		
			433.720,60	5. sonstige Verbindlichkeiten	339.851,46	294.313,45	
			502.242,04	- davon aus Steuern € 171.713,59 (€ 143.228,17)			
III. Kassenbestand, Bundesbankguthaben, Guthaben bei Kreditinstituten und Schecks		2.747.157,10	2.571.126,05	- davon im Rahmen der sozialen Sicherheit € 15.829,01 (€ 14.622,47)			
Summe Umlaufvermögen		3.355.756,43	3.139.940,20	- davon mit einer Restlaufzeit bis zu einem Jahr € 339.851,46 (€ 294.313,45)			
C. Rechnungsabgrenzungsposten		11.695,72	8.322,52	F. Rechnungsabgrenzungsposten	1.050.645,84	1.135.201,46	
		8.242.397,57	8.114.829,39		3.560,49	10.597,44	
		<u>8.242.397,57</u>	<u>8.114.829,39</u>		<u>8.242.397,57</u>	<u>8.114.829,39</u>	

GEWINN- UND VERLUSTRECHNUNG vom 01.01.2022 bis 31.12.2022

Duisburg Kontor GmbH
Duisburg

	Geschäftsjahr €	Vorjahr €
1. Umsatzerlöse	5.586.808,49	4.936.556,54
2. sonstige betriebliche Erträge	353.961,46	161.640,59
3. Materialaufwand		
a) Aufwendungen für Roh-, Hilfs- und Betriebsstoffe und für bezogene Waren	58.273,98	52.077,68
b) Aufwendungen für bezogene Leistungen	2.796.189,96	2.187.586,41
	<u>2.854.463,94</u>	<u>2.239.664,09</u>
4. Personalaufwand		
a) Löhne und Gehälter	2.498.705,74	2.154.989,29
b) soziale Abgaben und Aufwendungen für Altersversorgung und für Unterstützung	875.224,52	745.240,36
- davon für Altersversorgung € 380.226,84 (€ 311.737,14)		
	<u>3.373.930,26</u>	<u>2.900.229,65</u>
5. Abschreibungen		
a) auf immaterielle Vermögensgegenstände des Anlagevermögens und Sachanlagen	394.549,31	375.402,73
6. sonstige betriebliche Aufwendungen	1.934.348,94	1.672.915,77
- davon Aufwendungen nach Artikel 67 Absatz 1 und 2 EGHGB € 3.217,00 (€ 3.216,96)		
7. sonstige Zinsen und ähnliche Erträge	5,14	21,04
8. Zinsen und ähnliche Aufwendungen	14.919,83	98.993,40
- davon Zinsaufwendungen aus der Abzinsung von Rückstellungen € 12.691,52 (€ 88.336,00)		
9. Ergebnis nach Steuern	<u>2.631.437,19-</u>	<u>2.188.987,47-</u>
10. sonstige Steuern	72.793,48	73.179,69
11. Erträge aus Verlustübernahme	2.704.230,67	2.295.500,00
12. Jahresüberschuss	<u><u>0,00</u></u>	<u><u>33.332,84</u></u>

U n t e r n e h m e n s d a t e n:

Kontakt:

Alte Ruhrorter Straße 42 - 52
47119 Duisburg

Telefon 0203 / 803-0
Telefax 0203 / 803-436
www.duisport.de

Vorstand:

Herr Markus Bangen (Vorsitzender)
Herr Dr. Carsten Hinne
Herr Prof. Thomas Schlipköther

Aufsichtsrat:

städtische Vertretung:

Herr Stadtdirektor und Stadtkämmerer Martin Murrack
(stellv. Vorsitzender)
Ratsherr Thomas Susen
Ratsherr Udo Vohl (bis 19.06.2022)
Ratsfrau Merve Deniz Kuntke (ab 23.09.2022)

weitere Vertretung:

Herr Dr. Hendrik Schulte (Vorsitzender) (bis 23.09.2022)
Herr Viktor Haase (Vorsitzender) (ab 23.09.2022)
Herr Dr. Patrik Opdenhövel (stellv. Vorsitzender)
(bis 23.09.2022)
Herr Dr. Dirk Günnewig (stellv. Vorsitzender) (ab 23.09.2022)
Herr Thomas Dautzenberg
Frau Susanne Elsässer (bis 08.11.2022)
Herr Martin Gräf (ruhendes Mandat)
Herr Dr. Tobias Traupel
Herr Dr. Dirk Warnecke (ab 11.11.2022)

Arbeitnehmervertretung:

Herr Karl-Heinz Wich-Kuhnlein (stellv. Vorsitzender)
Herr Ulrich Brottmann
Frau Katrin Floryszczak
Frau Nadine Krischer

Jahr der Gründung:

1926

Aufgabenerfüllung, Leistungen (duisport-Gruppe)

Die Duisburger Hafen AG ist die Eigentums- und Managementgesellschaft des Duisburger Hafens (duisport). Als führende Logistikkreuzung in Zentraleuropa und Gateway zu den europäischen Märkten vernetzt der weltweit größte Binnenhafen effizient und multimodal internationale Güterverkehre. Die Kombination von vorteilhafter geografischer Lage, guten Standortbedingungen und einem umfassenden logistischen Know-how bildet dabei die Grundlage, auf der die duisport-Gruppe als Partner der Industrie- und Logistikwirtschaft eigene Beiträge zur Optimierung von Transportketten von Industrie und Handel leistet.

Als Partner der Unternehmen aus Industrie und Logistik bietet die duisport-Gruppe vielfältige logistische Dienstleistungen sowie maßgeschneiderte Lösungen für ihre Kunden. Das Produktportfolio von duisport umfasst vier wesentliche Geschäftsbereiche: Infra- und Suprastruktur, Logistische Dienstleistungen, Verpackungslogistik und Kontraktlogistik. Mit diesem breit gefächerten Angebot verfolgt die duisport-Gruppe das Ziel, sich stabil und zukunftsfähig aufzustellen – vorzugsweise in Zusammenarbeit mit den Unternehmen, die sich im Duisburger Hafen angesiedelt haben bzw. die Leistungen der duisport-Gruppe nutzen.

Mehr als 300 logistikorientierte Unternehmen sind im Duisburger Hafen ansässig. Insgesamt hängen in Duisburg rd. 52.000 Arbeitsplätze vom Hafen ab.

Größe des Hafens: Grundfläche 1.550 ha, 21 Hafenbecken mit über 180 ha Wasserfläche, 37 km Uferlänge, davon 16 km Umschlagufer mit Gleisanschluss.

Leistungen Güterumschlag	2021	2022	Veränderung	
			absolut	in %
- Mio. Tonnen -				
Schiffsverkehr	12,3	11,5	-0,8	-7%
Bahnverkehr	17,0	16,1	-0,9	-5%
Gesamtumschlag Schiff und Bahn	29,3	27,6	-1,7	-6%
Zu- und Nachlauf per LKW	29,0	27,3	-1,7	-6%
Gesamtgüterumschlag	58,3	54,9	-3,4	-6%

Konzernbeziehungen

Die Duisburger Hafen AG stellt gem. § 290 HGB einen Konzernabschluss und einen Konzernlagebericht auf. Zum Kreis der vollkonsolidierten Unternehmen gehören neben der Duisburger Hafen AG 27 (Vj. 26) Gesellschaften:

- o vollkonsolidiert:
 - Hafen Duisburg-Rheinhausen GmbH
 - duisport agency GmbH
 - dfl duisport facility logistics GmbH
 - duisport rail GmbH
 - LOGPORT Logistic-Center Duisburg GmbH
 - duisport consult GmbH
 - duisport customs GmbH (bisher: Navigare Stauerei- und Speditionen GmbH)
 - startport GmbH
 - Bohnen Logistik GmbH & Co. KG
 - RBL Reiner Bohnen Logistik GmbH
 - BVG Verwaltungs GmbH
 - duisport packing logistics GmbH
 - dpl International N.V.
 - duisport industrial packing service (Wuxi) Co. Ltd.
 - "POLO KNOW-HOW" Industrie-Engineering GmbH
 - Duisport Agency Polska Sp. z o.o
 - duisport packing logistics India Pvt. Ltd
 - BREEZE Industrial Packing GmbH
 - dpl Chemnitz GmbH
 - dpl Weinzierl Verpackungen GmbH
 - Weinzierl Beteiligungs-GmbH
 - Holz Weinzierl Fertigungen GmbH & Co. KG
 - Hafen Duisburg/Amsterdam Beteiligungsgesellschaft mbH
 - Distri Rail B.V.

- Umschlag Terminal Marl GmbH & Co. KG
- Umschlag Terminal Marl Verwaltungs-GmbH
- E.I.L.S. Emballages Industriels Logistique & Services SAS
- o quotal einbezogen:
 - logport ruhr GmbH
 - MASSLOG GmbH
 - Multimodal Terminal Duisburg GmbH
 - Multimodal Investments Pte. Ltd.
- o at equity einbezogen:
 - DIT Duisburg Intermodal Terminal GmbH
 - Duisport Gateway Terminal GmbH
 - Heavylift Terminal Duisburg GmbH
 - DIG Duisburger Infrastrukturgesellschaft mbH
 - RheinPorts GmbH

Die „POLO KNOW-HOW“ Industrie-Engineering GmbH ist ab 2022 vollkonsolidiert worden. Erstmals quotal einbezogen wurden die neugegründete Multimodal Terminal Duisburg GmbH sowie das Joint Venture Multimodal Investments Pte. Ltd., an dem die Duisburger Hafen AG 50 % der Anteile hält.

Im Berichtsjahr sind die Anteile an zwei Gesellschaften, die bislang quotal einbezogen waren, veräußert worden. Es handelt sich um die myGermany-Store powered by duisport GmbH und die dev.log GmbH.

Die neu erworbenen Anteile an der RheinPorts GmbH sind at equity in den Konzernabschluss einbezogen.

Wichtige Unternehmensverträge

Beherrschungs- und Ergebnisabführungsverträge bestehen im Berichtsjahr mit den Tochtergesellschaften Hafen Duisburg-Rheinhausen GmbH, dfl duisport facility logistics GmbH, duisport rail GmbH und duisport agency GmbH.

Durchschnittliche Zahl der Beschäftigten	<u>2021</u>	<u>2022</u>
Stammpersonal		
▪ Duisburger Hafen AG	222	238
▪ Bohnen GmbH & Co. KG	146	128
▪ dfl duisport facility logistics GmbH	104	122
▪ duisport rail GmbH	91	97
▪ RBL Bohnen	53	51
▪ duisport agency GmbH	40	45
▪ Umschlag Terminal Marl GmbH & Co. KG	27	27
▪ Duisport Agency Polska	5	7
▪ MASSLOG	10	9
▪ Startport	4	4
▪ Multimodal Terminal	---	4
▪ POLO KNOW-HOW	---	2
▪ duisport customs	---	2
▪ duisport packing logistics GmbH (dpl)	238	218
▪ dpl Weinzierl	87	82
▪ dpl Chemnitz GmbH	80	83
▪ E.I.L.S.	70	73
▪ Holz Weinzierl Fertigungen GmbH & Co. KG	54	64
▪ BREEZE	23	20

▪ Distri Rail	3	6
▪ dpl India	4	8
Beschäftigte im Konzern	1.261	1.290
▪ darin enthaltene Auszubildende	47	47

Wesentliche finanzielle Verflechtungen mit dem städtischen Haushalt

Die Hauptversammlung beschließt auf Vorschlag des Aufsichtsrates über die Verwendung des Bilanzergebnisses. Für das Geschäftsjahr 2022 ist am 16.06.2023 beschlossen worden, einen Betrag von brutto 4,2 Mio. EUR an die Aktionäre auszuschütten. Die Stadt erhält entsprechend ihrer Beteiligungsquote hiervon einen Anteil von brutto 1,4 Mio. EUR.

Der **Jahresabschluss** wurde im Rat der Stadt Duisburg am 12.06.2023 mit DS 23-0594 behandelt.

Anlagen:

- Bilanz zum 31.12.2022
- Gewinn- und Verlustrechnung für das Geschäftsjahr 2022
- Konzern-Bilanz zum 31.12.2022
- Konzern-Gewinn- und Verlustrechnung für das Geschäftsjahr 2022

Duisburger Häfen Aktiengesellschaft, Duisburg
Bilanz zum 31. Dezember 2022

Aktiva	31.12.2021		31.12.2021		Passiva	31.12.2021	
	EUR	EUR	EUR	EUR		EUR	EUR
A. Anlagevermögen					A. Eigenkapital		
I. Immaterielle Vermögensgegenstände					I. Gezeichnetes Kapital	46.020.000,00	46.020.000,00
1. Entgeltlich erworbene gewerbliche Schutzrechte und ähnliche Rechte und Werte sowie Lizenzen an solchen Rechten und Werten	803.436,23		860.778,69		II. Kapitalrücklage	1.533.875,64	1.533.875,64
2. Geleistete Anzahlungen	767.191,77		346.949,25		III. Gewinnrücklagen		
		1.660.618,00	1.207.728,24		1. Gesetzliche Rücklage	100.099.571,79	83.917.409,98
II. Sachanlagen					2. Andere Gewinnrücklagen	1.137.072,03	1.137.072,03
1. Grundstücke, grundstücksgleiche Rechte und Bauten einschließlich der Bauten auf fremden Grundstücken	80.550.846,13		77.032.293,45		IV. Bilanzgewinn	14.642.211,96	14.642.211,96
2. Technische Anlagen und Maschinen	8.464.924,99		7.718.248,08				
3. Andere Anlagen, Betriebs- und Geschäftsausstattung	4.935.191,00		4.071.199,08		B. Sonderposten mit Rücklageanteil gemäß § 6b EStG	19.375.361,11	19.375.361,11
4. Geleistete Anzahlungen und Anlagen im Bau	9.855.048,08		2.893.318,85				
		103.406.010,80	91.737.019,47		C. Rückstellungen		
III. Finanzanlagen					1. Rückstellungen für Pensionen und ähnliche Verpflichtungen	10.568.486,00	10.022.200,00
1. Anteile an verbundenen Unternehmen	53.928.576,50		54.238.896,84		2. Steuerrückstellungen	498.899,72	1.109.612,49
2. Ausleihungen an verbundene Unternehmen	138.198.339,27		123.126.940,32		3. Sonstige Rückstellungen	11.457.064,36	14.266.277,02
3. Beteiligungen	32.723.640,69		29.816.411,94				
4. Ausleihungen an Unternehmen, mit denen ein Beteiligungsverhältnis besteht	17.171.021,25		8.896.211,50		D. Verbindlichkeiten		
5. Wertpapiere des Anlagevermögens	4.362.996,77		2.995.116,74		1. Verbindlichkeiten gegenüber Kreditinstituten	166.152.981,88	141.928.710,69
6. Geleistete Anzahlungen	0,00		29.163,00		2. Verbindlichkeiten aus Lieferungen und Leistungen	2.909.695,37	2.228.000,19
		246.276.174,49	221.139.760,54		3. Verbindlichkeiten gegenüber verbundenen Unternehmen	10.732.079,19	7.238.914,30
B. Umlaufvermögen					4. Sonstige Verbindlichkeiten	3.053.988,37	2.532.709,03
I. Vorräte							
1. Roh-, Hilfs- und Betriebsstoffe	11.381,02		19.527,82		E. Rechnungsabgrenzungsposten	258.162,35	427.465,91
2. Fertige Erzeugnisse und Waren	3.084,42		3.084,42				
		14.465,44	22.612,24		F. Passive latente Steuern	4.699.782,48	3.941.446,74
II. Forderungen und sonstige Vermögensgegenstände							
1. Forderungen aus Lieferungen und Leistungen	1.318.121,98		729.040,91				
2. Forderungen gegen verbundene Unternehmen	18.958.433,43		32.406.108,90				
3. Forderungen gegen Unternehmen, mit denen ein Beteiligungsverhältnis besteht	1.025.046,94		1.093.882,93				
4. Sonstige Vermögensgegenstände	7.538.437,78		1.447.080,72				
		28.839.040,13	35.566.113,46				
III. Kassenbestand und Guthaben bei Kreditinstituten							
		12.196.044,12	7.418.769,56				
		41.049.549,69	43.027.495,26				
C. Rechnungsabgrenzungsposten							
		753.889,97	410.323,41				
		393.145.242,45	357.522.326,94				

Duisburger Hafen Aktiengesellschaft, Duisburg
Gewinn- und Verlustrechnung für das Geschäftsjahr
vom 1. Januar 2022 bis 31. Dezember 2022

	EUR	EUR	2021 EUR
1. Umsatzerlöse	51.236.579,33		47.155.236,79
2. Verminderung des Bestands an fertigen und unfertigen Erzeugnissen	0,00		-977.292,34
3. Andere aktivierte Eigenleistungen	6.728,25		1.007,00
4. Sonstige betriebliche Erträge	<u>2.740.637,08</u>		<u>5.373.614,74</u>
		53.983.944,66	<u>51.552.566,19</u>
5. Materialaufwand	5.714.338,25		4.166.069,15
6. Personalaufwand	21.802.554,88		22.201.239,87
7. Abschreibungen auf immaterielle Vermögensgegenstände des Anlagevermögens, Sachanlagen und Umlaufvermögen	3.860.963,40		4.254.464,80
8. Sonstige betriebliche Aufwendungen	<u>20.672.329,63</u>		<u>20.485.475,78</u>
		52.050.186,16	<u>51.107.249,60</u>
9. Beteiligungsergebnis	17.866.802,73		31.248.280,08
10. Erträge aus anderen Wertpapieren und Ausleihungen des Finanzanlagevermögens	8.058.915,09		7.693.456,60
11. Zinsergebnis	-3.215.204,83		-3.013.062,96
12. Abschreibungen auf Finanzanlagen	<u>2.962.297,67</u>		<u>5.130.018,77</u>
		19.748.215,32	<u>30.798.654,95</u>
13. Ergebnis vor Steuern		21.681.973,82	31.243.971,54
14. Steuern vom Einkommen und vom Ertrag		<u>6.287.108,06</u>	<u>8.379.714,81</u>
15. Ergebnis nach Steuern		15.394.865,76	22.864.256,73
16. Sonstige Steuern		<u>745.653,80</u>	<u>683.093,92</u>
17. Jahresüberschuss = Bilanzgewinn		<u>14.649.211,96</u>	<u>22.181.162,81</u>

Duisburger Hafen Aktiengesellschaft, Duisburg
Konzernbilanz zum 31. Dezember 2022

Aktiva	31.12.2021		31.12.2021	
	EUR	EUR	EUR	EUR
A. Anlagevermögen				
I. Immaterielle Vermögensgegenstände				
1. Eigentlich erworbene gewerbliche Schutzrechte und ähnliche Rechte und Werte sowie Lizenzen an solchen Rechten und Werten	1.527.325,24	1.591.535,13		
2. Geschäfts- oder Firmenwert	3.173.599,29	3.420.539,44		
3. Geleistete Anzahlungen	814.881,77	394.649,25		
II. Sachanlagen				
1. Grundstücke und Bauten	229.676.283,19	5.406.723,82		
2. Technische Anlagen und Maschinen	46.595.813,61	227.819.228,16		
3. Andere Anlagen, Betriebs- und Geschäftsausstattung	14.492.584,71	58.128.072,74		
4. Geleistete Anzahlungen und Anlagen im Bau	11.420.662,11	13.962.488,36		
III. Finanzanlagen				
1. Beteiligungen				
a) an assoziierten Unternehmen	8.874.986,88	15.619.738,65		
b) sonstige	27.061.948,11	17.154.238,65		
2. Ausleihungen an Unternehmen, mit denen ein Beteiligungsverhältnis besteht	17.056.521,26	8.808.211,50		
3. Wertpapiere des Anlagevermögens	4.524.132,67	2.998.116,74		
4. Sonstige Ausleihungen	1.800,00	223.186,90		
5. Geleistete Anzahlungen auf Finanzanlagen	0,00	192.847,72		
B. Umlaufvermögen				
I. Vorräte				
1. Roh-, Hilfs- und Betriebsstoffe	8.579.050,02	8.271.382,64		
2. Fertige Erzeugnisse, unterfertige Leistungen	2.656.674,21	3.220.606,38		
3. Fertige Erzeugnisse und Waren	962.994,82	977.244,13		
4. Geleistete Anzahlungen	0,00	0,00		
II. Forderungen und sonstige Vermögensgegenstände				
1. Forderungen aus Lieferungen und Leistungen	43.171.879,65	51.173.914,01		
2. Forderungen gegen Unternehmen, mit denen ein Beteiligungsverhältnis besteht	569.210,61	1.003.882,93		
3. Sonstige Vermögensgegenstände	12.740.217,19	10.675.104,10		
III. Kassenbestand und Guthaben bei Kreditinstituten				
	56.481.307,75	82.852.901,04		
	19.337.314,49	14.701.887,16		
	88.017.341,28	90.024.031,35		
	1.109.067,57	806.191,33		
	38.473,96	0,00		
C. Rechnungsabgrenzungsposten				
D. Aktiver Unterschiedsbetrag aus der Vermögensverrechnung				
	454.407.401,65	438.716.969,60		
Passiva				
A. Eigenkapital				
I. Gezeichnetes Kapital				
	46.020.000,00	46.020.000,00		
II. Kapitalrücklage				
	1.533.875,64	1.533.875,64		
III. Gewinnrücklagen				
1. Gesetzliche Rücklage	100.222.983,80	84.040.952,83		
2. Andere Gewinnrücklagen	30.093.234,81	29.897.209,17		
	130.226.228,61	114.038.162,10		
IV. Eigenkapitaldifferenz aus der Währungsumrechnung				
	102.057,02	90.743,69		
V. Konzernbilanzgewinn				
	11.063.487,21	22.181.162,81		
VI. Nicht beherrschende Anteile				
	5.204.048,14	4.668.981,30		
	184.149.706,82	188.532.925,54		
	15.909,12	28.636,42		
B. Unterschiedsbetrag aus der Kapitalkonsolidierung				
C. Rückstellungen				
1. Rückstellungen für Pensionen	10.568.496,00	10.022.200,00		
2. Steuerrückstellungen	1.385.924,92	1.743.184,81		
3. Sonstige Rückstellungen	37.387.573,19	45.064.902,53		
	49.341.894,11	56.830.287,34		
D. Verbindlichkeiten				
1. Verbindlichkeiten gegenüber Kreditinstituten	170.205.382,06	147.484.251,16		
2. Erfahrene Anzahlungen auf Bestellungen	753.480,09	1.137.257,50		
3. Verbindlichkeiten aus Lieferungen und Leistungen	16.176.272,23	16.654.194,34		
4. Sonstige Verbindlichkeiten	8.625.518,59	12.895.378,16		
	185.762.652,87	177.871.051,16		
E. Rechnungsabgrenzungsposten				
	1.553.559,70	1.905.525,15		
F. Passive latente Steuern				
	13.563.679,13	13.448.563,99		
	454.407.401,65	438.716.969,60		

Duisburger Hafen Aktiengesellschaft, Duisburg
Konzern-Gewinn- und Verlustrechnung für das Geschäftsjahr
vom 1. Januar 2022 bis 31. Dezember 2022

	EUR	EUR	2021 EUR
1. Umsatzerlöse	288.933.484,63		315.000.246,98
2. Verminderung des Bestands an fertigen und unfertigen Erzeugnissen	-153.642,92		-500.432,44
3. Andere aktivierte Eigenleistungen	6.728,25		249.918,69
4. Sonstige betriebliche Erträge	<u>9.491.692,01</u>		<u>7.714.431,18</u>
		298.278.261,97	<u>322.464.164,41</u>
5. Materialaufwand	129.439.372,65		149.120.780,90
6. Personalaufwand	72.927.751,77		69.675.214,51
7. Abschreibungen auf immaterielle Vermögensgegenstände des Anlagevermögens, Sachanlagen und Umlaufvermögen	17.333.290,49		18.754.903,01
8. Sonstige betriebliche Aufwendungen	<u>54.561.996,66</u>		<u>49.810.381,24</u>
		274.262.411,57	<u>287.361.279,66</u>
9. Erträge aus Beteiligungen	854.865,21		1.058.900,00
10. Erträge aus assoziierten Unternehmen	1.572.151,14		1.694.740,00
11. Erträge aus Ausleihungen des Finanzanlagevermögens	465.381,34		269.432,92
12. Abschreibungen auf Finanzanlagen	-2.531.654,84		-4.780.018,77
13. Zinsergebnis	<u>-3.823.912,15</u>		<u>-3.831.136,88</u>
		-3.463.169,30	<u>-5.588.082,73</u>
14. Ergebnis vor Steuern		20.552.681,10	29.514.802,02
15. Steuern vom Einkommen und vom Ertrag		<u>7.320.940,67</u>	<u>9.006.145,79</u>
16. Ergebnis nach Steuern		13.231.740,43	20.508.656,23
17. Sonstige Steuern		<u>1.636.642,97</u>	<u>1.647.954,19</u>
18. Konzernjahresüberschuss		11.595.097,46	18.860.702,04
19. Auf andere Gesellschafter entfallender Gewinn		-531.600,25	-891.400,40
20. Einstellungen in/Entnahmen aus andere(n) Gewinnrücklagen		<u>0,00</u>	<u>4.211.861,18</u>
21. Konzernbilanzgewinn		<u>11.063.497,21</u>	<u>22.181.162,82</u>

U n t e r n e h m e n s d a t e n:

Kontakt:

Schifferstr. 190
47059 Duisburg

Telefon 0203 / 283-3000

Telefax 0203 / 283-4484

www.wb-duisburg.de

Vorstand:

Herr Thomas Patermann (Sprecher des Vorstands)
Herr Uwe Linsen

Verwaltungsrat:

Herr Beigeordneter Martin Linne (Vorsitzender)
Ratsfrau Andrea Demming-Rosenberg (ab 14.02.2022)
Ratsherr Ersin Erdal
Herr Rainer Grün
Ratsherr Sebastian Haak
Ratsherr Manfred Krossa
Ratsherr Klaus Mönicks
Ratsfrau Kathrin Selzer
Ratsherr Thomas Susen
Ratsfrau Anna von Spiczak-Brzezinski
Ratsherr Dirk Wasilewski (ab 14.02.2022)
Herr Thomas Wolters

Jahr der Gründung:

2007 (eigenbetriebsähnliche Einrichtung bis 31.12.2006)

Aufgabenerfüllung, Leistungen

Neben den eigenen Aufgaben der Abfallentsorgung, der Stadtentwässerung, der Straßenreinigung, des Winterdienstes, der Planung, des Baus und des Betriebs von Lichtsignalanlagen, Verkehrszeichen und städtischen Spielplätzen sowie der Unterhaltung öffentlicher Gewässer im Stadtgebiet Duisburg ist die WBD-AöR in den Bereichen kommunale Infrastruktureinrichtungen inklusive Hochwasserschutzanlagen, Grünplanung, -bau und -unterhaltung für die Stadt Duisburg tätig. Das Friedhofswesen wurde der WBD-AöR zum 01.01.2022 als eigene Aufgabe übertragen.

	<u>2021</u>	<u>2022</u>
Kehr-Kilometerleistung (Tkm)	330	335
Abfall: Hausmüll inkl. Sperrmüll (t)	151.855	144.102
Bestattungen (Anzahl)	3.941	3.989
Einäscherungen (Anzahl)	8.129	8.160

	<u>2021</u>	<u>2022</u>
Durchschnittliche Zahl der Beschäftigten	1.792	1.812
▪ Stammpersonal	1.712	1.729
▪ Auszubildende	80	83

Konzernbeziehungen

In den Konzernabschluss der WBD-AöR wurden folgende Gesellschaften miteinbezogen:

Vollkonsolidierte Tochtergesellschaften

- Kreislaufwirtschaft Duisburg GmbH
- Gemeinnützige Gesellschaft für Beschäftigungsförderung Duisburg mbH
- WerkStadt Duisburg GmbH

Assoziiertes Unternehmen

GMVA Gemeinschafts-Müll-Verbrennungsanlage Niederrhein GmbH

Wesentliche finanzielle Verflechtungen mit dem städtischen Haushalt

Die bei der WBD-AöR von der Stadt Duisburg vereinnahmten Erträge resultieren insbesondere aus den Öffentlichkeitsanteilen für die Straßenentwässerung und Stadtreinigung sowie aus Leistungs- und Betriebsführungsentgelten.

Die WBD-AöR führt 6,5 Mio. EUR aus dem Jahresüberschuss 2022 an die Stadt ab.

Der **Jahresabschluss** wurde mit dem Konzernabschluss im Rat der Stadt Duisburg am 12.06.2023 mit DS 23-0542 behandelt.

Public Corporate Governance Kodex (PCGK)

Es wird der PCGK der WBD-AöR angewandt.

Anlagen:

- Bilanz zum 31.12.2022
- Gewinn- und Verlustrechnung für das Geschäftsjahr 2022
- Konzern-Bilanz zum 31.12.2022
- Konzern-Gewinn- und Verlustrechnung für das Geschäftsjahr 2022



Bilanz zum 31. Dezember 2022

AKTIVSEITE

	2022 EUR	2021 EUR
A. Anlagevermögen		
I. Immaterielle Vermögensgegenstände		
1. Entgeltlich erworbene Konzessionen, gewerbliche Schutzrechte und ähnliche Rechte und Werte sowie Lizenzen an solchen Rechten und Werten	3.369.106,88	2.806.532,96
2. Geleistete Anzahlungen	1.211.862,55	944.004,08
	<u>4.580.969,43</u>	<u>3.750.537,04</u>
II. Sachanlagen		
1. Grundstücke, grundstücksgleiche Rechte und Bauten einschließlich der Bauten auf fremden Grundstücken	114.286.562,90	108.134.625,58
2. Technische Anlagen und Maschinen	55.594.135,03	55.700.725,09
3. Entwässerungsanlagen	509.324.739,83	513.418.490,15
4. Andere Anlagen, Betriebs- und Geschäftsausstattung	58.898.757,76	56.246.994,60
5. Geleistete Anzahlungen und Anlagen im Bau	23.261.641,15	16.739.039,93
	<u>761.365.836,67</u>	<u>750.239.875,35</u>
III. Finanzanlagen		
1. Anteile an verbundenen Unternehmen	1.143.123,61	1.143.123,61
2. Beteiligungen	2.865.600,00	2.865.600,00
3. Ausleihungen an die Stadt Duisburg	50.763.924,70	1.746.162,34
4. Sonstige Ausleihungen	180.114,43	180.132,61
	<u>54.952.762,74</u>	<u>5.935.018,56</u>
	820.899.568,84	759.925.430,95
B. Umlaufvermögen		
I. Vorräte		
1. Roh-, Hilfs- und Betriebsstoffe	1.235.038,57	1.099.749,54
2. In Ausführung befindliche Bauaufträge	21.400,00	19.500,00
3. Erhaltene Anzahlungen auf Bestellungen	-21.400,00	-19.500,00
4. Zum Verkauf gehaltene Grundstücke	924.145,00	983.510,57
	<u>2.159.183,57</u>	<u>2.083.260,11</u>
II. Forderungen und sonstige Vermögensgegenstände		
1. Forderungen aus Lieferungen und Leistungen davon mit einer Restlaufzeit von mehr als einem Jahr EUR 36.151,97 (Vorjahr EUR 25.616,57)	7.362.847,39	5.401.121,52
2. Forderungen aus abgegrenzten Einleitungen	41.812.040,16	41.371.577,10
3. Geleistete Abschlagszahlungen davon mit einer Restlaufzeit von mehr als einem Jahr EUR 0,00 (Vorjahr EUR 0,00)	<u>-38.946.581,43</u>	<u>-38.119.138,14</u>
	2.865.458,73	3.252.438,96
4. Forderungen gegen die Gemeinde und Eigenbetriebe davon mit einer Restlaufzeit von mehr als einem Jahr EUR 3.065.759,00 (Vorjahr EUR 2.610.554,00)	28.797.213,03	30.359.259,80
5. Forderungen gegen verbundene Unternehmen davon mit einer Restlaufzeit von mehr als einem Jahr EUR 0,00 (Vorjahr EUR 0,00)	6.606.969,37	7.344.873,24
6. Sonstige Vermögensgegenstände davon mit einer Restlaufzeit von mehr als einem Jahr EUR 0,00 (Vorjahr EUR 230.000,00)	516.384,52	2.150.509,26
	<u>46.148.873,04</u>	<u>48.508.202,78</u>
III. Kassenbestand, Guthaben bei Kreditinstituten	13.373.735,81	2.684.785,49
	<u>61.681.792,42</u>	<u>53.276.248,38</u>
C. Rechnungsabgrenzungsposten		
	198.141,13	422.718,32
	<u>882.779.502,39</u>	<u>813.624.397,65</u>



Bilanz zum 31. Dezember 2022

PASSIVSEITE

	2022	2021
	EUR	EUR
A. Eigenkapital		
I. Stammkapital	128.000.000,00	128.000.000,00
II. Kapitalrücklage	17.340.987,76	11.752.752,36
III. Andere Gewinnrücklagen	85.338.867,90	74.443.115,49
IV. Jahresüberschuss	16.075.796,44	17.395.752,41
	246.755.652,10	231.591.620,26
B. Sonderposten für Zuschüsse und Zulagen	85.957.496,34	84.978.990,20
C. Rückstellungen		
1. Rückstellungen für Pensionen und ähnliche Verpflichtungen	28.168.655,00	25.575.669,00
2. Steuerrückstellungen	383.788,92	105.165,70
3. Sonstige Rückstellungen	29.109.462,22	20.606.444,30
	57.661.906,14	46.287.279,00
D. Verbindlichkeiten		
1. Verbindlichkeiten gegenüber Kreditinstituten	382.097.001,65	391.121.737,62
2. Erhaltene Anzahlungen auf Bestellungen	337.146,00	876.419,78
3. Verbindlichkeiten aus Lieferungen und Leistungen	9.502.893,49	11.491.607,53
4. Verbindlichkeiten gegenüber der Gemeinde und Eigenbetrieben	116.957,69	1.804.210,73
5. Verbindlichkeiten gegenüber verbundenen Unternehmen	12.486.402,51	13.615.423,28
6. Verbindlichkeiten gegenüber Unternehmen, mit denen ein Beteiligungsverhältnis besteht	1.076.938,60	1.239.931,99
7. Sonstige Verbindlichkeiten davon aus Steuern EUR 0,00 (Vorjahr EUR 341.808,64)	32.267.008,81	30.571.444,26
	437.884.348,75	450.720.775,19
E. Rechnungsabgrenzungsposten	54.520.099,06	45.733,00
	882.779.502,39	813.624.397,65



Gewinn- und Verlustrechnung für das Wirtschaftsjahr vom 1. Januar bis 31. Dezember 2022

	2022 EUR	2021 EUR
1. Umsatzerlöse	281.070.089,84	278.741.868,22
2. Erhöhung/Verminderung des Bestands an in Ausführung befindlichen Bauaufträgen	1.900,00	-68.180,00
3. Andere aktivierte Eigenleistungen	6.194.868,10	5.888.944,29
4. Sonstige betriebliche Erträge	12.576.059,52	13.235.249,35
5. Materialaufwand		
a) Aufwendungen für Roh-, Hilfs- und Betriebs- stoffe und für bezogene Waren	17.197.992,01	16.354.406,92
b) Aufwendungen für bezogene Leistungen	<u>100.034.147,05</u>	<u>101.231.184,86</u>
	117.232.139,06	117.585.591,78
6. Personalaufwand		
a) Löhne und Gehälter	80.456.131,39	78.912.094,77
b) Soziale Abgaben und Aufwendungen für Altersversorgung und für Unterstützung davon für Altersversorgung EUR 9.039.248,85 (Vorjahr EUR 8.707.721,78)	26.065.197,16	25.330.597,34
	<u>106.521.328,55</u>	<u>104.242.692,11</u>
7. Abschreibungen auf immaterielle Vermögens- gegenstände des Anlagevermögens und Sach- anlagen	36.064.302,37	34.351.004,35
8. Sonstige betriebliche Aufwendungen	25.089.488,27	18.919.550,74
9. Erträge aus Beteiligungen davon aus verbundenen Unternehmen EUR 678.012,66 (Vorjahr EUR 859.465,77)	7.271.088,79	3.122.615,78
10. Sonstige Zinsen und ähnliche Erträge davon aus verbundenen Unternehmen EUR 177.908,75 (Vorjahr EUR 84.811,44)	312.760,55	86.133,30
11. Zinsen und ähnliche Aufwendungen davon an verbundene Unternehmen EUR 35.768,92 (Vorjahr EUR 0,00)	5.931.314,51	8.313.125,14
12. Steuern vom Einkommen und vom Ertrag	<u>322.634,46</u>	<u>16.421,77</u>
13. Ergebnis nach Steuern	16.265.559,58	17.578.245,05
14. Sonstige Steuern	<u>189.763,14</u>	<u>182.492,64</u>
15. Jahresüberschuss	<u>16.075.796,44</u>	<u>17.395.752,41</u>



Konzernbilanz zum 31. Dezember 2022

AKTIVSEITE

	2022	2021
	EUR	EUR
A. Anlagevermögen		
I. Immaterielle Vermögensgegenstände		
1. Entgeltlich erworbene Konzessionen, gewerbliche Schutzrechte und ähnliche Rechte und Werte sowie Lizenzen an solchen Rechten und Werten	3.371.642,88	2.806.574,96
2. Geleistete Anzahlungen	1.211.862,55	944.004,08
	<u>4.583.505,43</u>	<u>3.750.579,04</u>
II. Sachanlagen		
1. Grundstücke, grundstücksgleiche Rechte und Bauten einschließlich der Bauten auf fremden Grundstücken	119.528.469,58	113.268.388,09
2. Technische Anlagen und Maschinen	55.775.135,03	55.876.714,09
3. Entwässerungsanlagen	509.324.739,83	513.418.490,15
4. Andere Anlagen, Betriebs- und Geschäftsausstattung	60.641.480,64	57.856.683,47
5. Geleistete Anzahlungen und Anlagen im Bau	23.261.641,15	16.739.039,93
	<u>768.531.466,23</u>	<u>757.159.315,73</u>
III. Finanzanlagen		
1. Anteile an verbundenen Unternehmen	321.937,11	321.937,11
2. Anteile an assoziierten Unternehmen	2.865.600,00	2.865.600,00
3. Ausleihungen an die Stadt Duisburg	50.763.924,70	1.746.162,34
4. Sonstige Ausleihungen	180.114,43	180.132,61
	<u>54.131.576,24</u>	<u>5.113.832,06</u>
	827.246.547,90	766.023.726,83
B. Umlaufvermögen		
I. Vorräte		
1. Roh-, Hilfs- und Betriebsstoffe	1.247.538,57	1.112.649,54
2. Unfertige Erzeugnisse, unfertige Leistungen	1.900,00	1.200,00
3. Fertige Erzeugnisse	191.300,00	95.489,98
4. In Ausführung befindliche Bauaufträge	21.400,00	19.500,00
5. Erhaltene Anzahlungen auf Bestellungen	-21.400,00	-19.500,00
6. Zum Verkauf gehaltene Grundstücke	924.145,00	983.510,57
	<u>2.364.883,57</u>	<u>2.192.850,09</u>
II. Forderungen und sonstige Vermögensgegenstände		
1. Forderungen aus Lieferungen und Leistungen davon mit einer Restlaufzeit von mehr als einem Jahr EUR 36.151,97 (Vorjahr EUR 25.616,57)	8.153.948,31	6.401.767,52
2. Forderungen aus abgegrenzten Einleitungen	41.812.040,16	41.371.577,10
3. Geleistete Abschlagszahlungen davon mit einer Restlaufzeit von mehr als einem Jahr EUR 0,00 (Vorjahr EUR 0,00)	<u>-38.946.581,43</u>	<u>-38.119.138,14</u>
	2.865.458,73	3.252.438,96
4. Forderungen gegen die Gemeinde und Eigenbetriebe davon mit einer Restlaufzeit von mehr als einem Jahr EUR 3.065.759,00 (Vorjahr EUR 2.610.554,00)	28.797.213,03	30.470.207,80
5. Forderungen gegen verbundene Unternehmen davon mit einer Restlaufzeit von mehr als einem Jahr EUR 0,00 (Vorjahr EUR 0,00)	6.167.971,98	6.083.106,92
6. Sonstige Vermögensgegenstände davon mit einer Restlaufzeit von mehr als einem Jahr EUR 0,00 (Vorjahr EUR 230.000,00)	906.298,66	3.168.550,53
	<u>46.890.890,71</u>	<u>49.376.071,73</u>
III. Kassenbestand, Guthaben bei Kreditinstituten	15.578.243,92	3.032.923,49
	<u>64.834.018,20</u>	<u>54.601.845,31</u>
C. Rechnungsabgrenzungsposten	247.335,11	466.361,72
	<u>892.327.901,21</u>	<u>821.091.933,86</u>



Konzernbilanz zum 31. Dezember 2022

PASSIVSEITE	2022	2021
	EUR	EUR
A. Eigenkapital		
I. Stammkapital	128.000.000,00	128.000.000,00
II. Kapitalrücklage	17.340.987,76	11.752.752,36
III. Andere Gewinnrücklagen	96.470.006,04	83.760.280,14
IV. Konzernjahresüberschuss	17.086.952,42	19.209.725,90
	258.897.946,22	242.722.758,40
B. Sonderposten für Zuschüsse und Zulagen	86.887.538,34	85.929.996,20
C. Rückstellungen		
1. Rückstellungen für Pensionen und ähnliche Verpflichtungen	31.712.977,00	29.707.812,00
2. Steuerrückstellungen	1.115.560,88	338.714,23
3. Sonstige Rückstellungen	31.125.837,71	22.097.767,88
	63.954.375,59	52.144.294,11
D. Verbindlichkeiten		
1. Verbindlichkeiten gegenüber Kreditinstituten	382.097.001,65	391.121.737,62
2. Erhaltene Anzahlungen auf Bestellungen	340.591,38	879.865,16
3. Verbindlichkeiten aus Lieferungen und Leistungen	10.273.624,45	12.753.343,15
4. Verbindlichkeiten gegenüber der Gemeinde und Eigenbetrieben	116.957,69	1.804.210,73
5. Verbindlichkeiten gegenüber verbundenen Unternehmen	1.320.035,08	992.307,86
6. Verbindlichkeiten gegenüber Unternehmen, mit denen ein Beteiligungsverhältnis besteht	1.076.938,60	1.239.931,99
7. Sonstige Verbindlichkeiten	32.586.531,01	31.156.469,36
davon aus Steuern EUR 47.769,68 (Vorjahr EUR 575.176,90)		
	427.811.679,86	439.947.865,87
E. Rechnungsabgrenzungsposten	54.776.361,20	347.019,28
	892.327.901,21	821.091.933,86



Konzern-Gewinn- und Verlustrechnung für das Wirtschaftsjahr vom 1. Januar bis 31. Dezember 2022

	2022	2021
	EUR	EUR
1. Umsatzerlöse	296.656.710,42	293.816.222,19
2. Erhöhung oder Verminderung des Bestands an fertigen und unfertigen Erzeugnissen	5.100,00	-68.280,00
3. Andere aktivierte Eigenleistungen	6.194.868,10	5.888.944,29
4. Sonstige betriebliche Erträge	13.767.395,00	14.580.077,40
5. Materialaufwand		
a) Aufwendungen für Roh-, Hilfs- und Betriebsstoffe und für bezogene Waren	19.997.826,12	17.764.748,55
b) Aufwendungen für bezogene Leistungen	90.332.094,49	92.137.101,95
c) Aufwendungen Mehraufwandsentschädigungen für Arbeitsgelegenheiten	823.308,62	1.150.986,13
	111.153.229,23	111.052.836,63
6. Personalaufwand		
a) Löhne und Gehälter	93.698.282,90	91.528.945,39
b) Soziale Abgaben und Aufwendungen für Altersversorgung und für Unterstützung davon für Altersversorgung 9.652.821,39 EUR (Vorjahr EUR 9.564.721,28)	29.677.120,36	29.077.034,90
	123.375.403,26	120.605.980,29
7. Abschreibungen auf immaterielle Vermögensgegenstände des Anlagevermögens und Sachanlagen	36.938.360,65	34.989.560,99
8. Sonstige betriebliche Aufwendungen	27.411.886,69	21.290.780,38
9. Erträge aus Beteiligungen	178.012,66	171.717,00
10. Ergebnis aus assoziierten Unternehmen	6.593.076,13	2.263.150,01
11. Sonstige Zinsen und ähnliche Erträge	313.849,01	97.020,91
12. Zinsen und ähnliche Aufwendungen	6.025.710,06	8.416.980,10
13. Steuern vom Einkommen und vom Ertrag	1.496.653,46	968.732,43
14. Ergebnis nach Steuern	17.307.767,97	19.423.980,98
15. Sonstige Steuern	220.815,55	214.255,08
16. Konzernjahresüberschuss	17.086.952,42	19.209.725,90

U n t e r n e h m e n s d a t e n:

Kontakt:

Liricher Straße 121
46049 Oberhausen

Telefon 0208 / 8594-0
Telefax 0208 / 8594-210
www.gmva.de

Geschäftsführung:

Frau Dr. Angela Sabac-el-Cher (bis 11.04.2022)
Herr Markus Bokelmann (ab 02.05.2022 bis 31.12.2022)
Herr Frank Nachtsheim
Frau Michaela Schröder

Aufsichtsrat:

städtische Vertretung:

Ratsherr Thomas Susen (Vorsitzender)
Ratsherr Werner von Häfen (stellv. Vorsitzender)
Ratsherr Sebastian Haak (ab 14.02.2022)
Herr Thomas Patermann (Mandat des OB)
Herr Bürgermeister Dr. Sebastian Ritter
Herr Thomas Wolters

weitere Vertretung:

Herr Stadtverordneter Frank Bandel (stellv. Vorsitzender)
Herr Guido Hanning (stellv. Vorsitzender)
Herr Klaus Erlenbach
Herr Thorsten Feldt
Herr Dr. Ansgar Fendel
Herr Timo Juchem
Herr Thomas Maaßen
Herr Beigeordneter Frank Motschull
Herr Bülent Sahin
Herr Markus F. Schmidt
Herr Ulrich Stallmann
Herr Karsten Woidtke

Arbeitnehmersvertretung:

Herr Lukas Brauner (ab 28.06.2022)
Herr Andreas Hoffmann
Herr Helmut Küster (bis 28.06.2022)

Jahr der Gründung:

1984

Aufgabenerfüllung, Leistungen

Die GMVA betreibt die Müllverbrennungsanlage in Oberhausen. Sie ist verpflichtet, vorrangig sämtliche anfallenden andienungspflichtigen Abfälle ihrer Vertragspartner im Rahmen ihrer technischen Möglichkeiten zur Entsorgung anzunehmen.

	<u>2021</u>	<u>2022</u>
Durchsatzmenge (Tsd. t)	716,9	722,3
Mengenanlieferung (Tsd. t)	717,6	719,3
Abgabe an Stromnetz (GWh)	330,1	335,1

	<u>2021</u>	<u>2022</u>
Durchschnittliche Zahl der Beschäftigten	191	192
▪ Stammpersonal	184	187
▪ Auszubildende	7	5

Wesentliche finanzielle Verflechtungen mit dem städtischen Haushalt

Keine

Public Corporate Governance Kodex (PCGK)

Die GMVA wendet den PCGK aufgrund ihrer Gesellschafterstruktur nicht an.

Anlagen:

- Bilanz zum 31.12.2022
- Gewinn- und Verlustrechnung für das Geschäftsjahr 2022



GMVA Gemeinschafts-Müll-Verbrennungsanlage Niederrhein GmbH
Oberhausen
(Handelsregister B des Amtsgerichts Duisburg / HRB 12196)

Bilanz zum 31. Dezember 2022

	Aktivseite		Passivseite	
	EUR	Vorjahr EUR	EUR	Vorjahr EUR
A. Anlagevermögen				
I. Immaterielle Vermögensgegenstände				
1. Entgeltlich erworbene Konzessionen, gewerbliche Schutzrechte und ähnliche Rechte und Werte sowie Lizenzen an solchen Rechten und Werten	327.549,00	433.224,00	255.645,94	255.645,94
2. Geleistete Anzahlungen	0,00	47.179,10	8.000.000,00	8.000.000,00
	<u>327.549,00</u>	<u>480.403,10</u>		
II. Sachanlagen				
1. Grundstücke, grundstücksgleiche Rechte und Bauten einschließlich der Bauten auf fremden Grundstücken	11.407.038,82	12.792.319,62	0,00	4.840.000,00
2. Technische Anlagen und Maschinen	2.808.731,00	3.266.357,00	17.389.560,53	17.389.560,53
3. Andere Anlagen, Betriebs- und Geschäftsausstattung	860.009,00	792.489,00	17.389.560,53	22.229.560,53
4. Geleistete Anzahlungen und Anlagen im Bau	3.694.112,30	511.835,25	33.586.839,01	16.183.720,98
	<u>18.768.891,12</u>	<u>17.363.001,07</u>	<u>59.232.045,48</u>	<u>46.688.927,45</u>
III. Finanzanlagen				
Sonstige Ausleihungen	6.058,00	6.628,00	224.677,00	234.516,00
	<u>6.058,00</u>	<u>6.628,00</u>	9.841.251,00	8.114.941,00
	<u>19.103.498,12</u>	<u>17.860.032,17</u>	<u>12.936.270,08</u>	<u>5.751.441,99</u>
			<u>23.002.199,08</u>	<u>14.100.899,99</u>
B. Umlaufvermögen				
I. Vorräte				
Roh-, Hilfs- und Betriebsstoffe	6.587.209,53	5.747.067,54	1.607.480,76	1.525.139,35
II. Forderungen und sonstige Vermögensgegenstände				
1. Forderungen aus Lieferungen und Leistungen	25.355.912,91	13.781.528,52	3.724.866,55	1.784.592,96
2. Sonstige Vermögensgegenstände	359.520,10	176.817,40	5.332.347,31	3.309.732,31
	<u>25.715.433,01</u>	<u>13.958.345,92</u>		
	<u>36.160.450,21</u>	<u>26.524.113,12</u>		
III. Kassenbestand, Guthaben bei Kreditinstituten	<u>87.566.590,87</u>	<u>64.079.558,75</u>		

Gewinn- und Verlustrechnung für das Geschäftsjahr vom 1. Januar bis 31. Dezember 2022

	EUR	Vorjahr EUR
1. Umsatzerlöse	113.213.201,61	73.749.756,97
2. Sonstige betriebliche Erträge	731.559,49	1.779.301,30
3. Materialaufwand		
a) Aufwendungen für Roh-, Hilfs- und Betriebsstoffe und für bezogene Waren	-9.727.269,92	-5.691.800,31
b) Aufwendungen für bezogene Leistungen	-22.170.253,99	-11.467.089,60
	<u>-31.897.523,91</u>	<u>-17.158.889,91</u>
4. Personalaufwand		
a) Löhne und Gehälter	-12.619.834,20	-11.947.946,70
b) Soziale Abgaben und Aufwendungen für Altersversorgung und für Unterstützung davon für Altersversorgung 910.303,11 EUR (Vorjahr 845.362,94 EUR)	-3.460.043,39	-3.238.455,47
	<u>-16.079.877,59</u>	<u>-15.186.402,17</u>
5. Abschreibungen auf immaterielle Vermögensgegenstände des Anlagevermögens und Sachanlagen	-2.971.680,03	-3.450.968,31
6. Sonstige betriebliche Aufwendungen	-8.653.998,78	-10.555.371,46
7. Sonstige Zinsen und ähnliche Erträge	536,47	196,32
8. Zinsen und ähnliche Aufwendungen davon aus Aufzinsung 19.377,00 EUR (Vorjahr 13.762,00 EUR)	-19.377,00	-15.179,28
9. Steuern vom Einkommen und vom Ertrag	-19.033.610,14	-9.039.505,00
10. Ergebnis nach Steuern	<u>35.289.230,12</u>	<u>20.122.938,46</u>
11. Sonstige Steuern	-1.702.391,11	-3.939.217,48
12. Jahresüberschuss	<u>33.586.839,01</u>	<u>16.183.720,98</u>

U n t e r n e h m e n s d a t e n:

Kontakt:

Schifferstr. 190
47059 Duisburg

Telefon 0203 / 283-4001
Telefax 0203 / 283-4721
www.kw-duisburg.de

Geschäftsführung:

Herr Marcus Bluhm
Herr Ingo Wiele

Aufsichtsrat:

städtische Vertretung:

Ratsherr Thomas Susen (Vorsitzender)
Ratsherr Sebastian Haak (stellv. Vorsitzender) (bis 14.02.2022)
Ratsherr Manfred Krossa (stellv. Vorsitzender ab 07.04.2022)
(ab 14.02.2022)
Ratsherr Oliver Alefs
Ratsfrau Dr. Birgit Beisheim

WBD-AöR-Vertretung:

Herr Thomas Patermann

Jahr der Gründung:

2005

Aufgabenerfüllung, Leistungen

Die Leistungsschwerpunkte der KWD sind zum einen die Glassammlung und die Erfassung von Leichtverpackungen und stoffgleichen Nichtverpackungen aus der Duisburger Wertstofftonne und zum anderen der Containerdienst. Außerdem werden die Umladen auf den Recyclinghöfen Nord und Mitte bewirtschaftet sowie Straßenkehrrecht entsorgt. Die KWD erbringt diese Leistungen im Auftrag der WBD-AöR.

	<u>2021</u>	<u>2022</u>
Durchschnittliche Zahl der Beschäftigten	57	56
▪ Stammpersonal	57	56
▪ Auszubildende	0	0

Wesentliche finanzielle Verflechtungen mit dem städtischen Haushalt

Keine

Anlagen:

- Bilanz zum 31.12.2022
- Gewinn- und Verlustrechnung für das Geschäftsjahr 2022

Bilanz
zum
31. Dezember 2022

AKTIVSEITE		PASSIVSEITE	
	EUR	EUR	EUR
A. Anlagevermögen			
Sachanlagen			
1. Bauten auf fremden Grundstücken	34.828,90		
2. Andere Anlagen, Betriebs- und Geschäftsausstattung	1.384.599,88		
	<u>1.419.428,78</u>		
B. Umlaufvermögen			
I. Forderungen und sonstige Vermögensgegenstände			
1. Forderungen gegen verbundene Unternehmen	5.736.006,89		
davon gegen Gesellschafter			
EUR 5.736.006,89 (Vorjahr EUR 4.848.879,55)			
2. sonstige Forderungen	1.151,13		
	<u>5.737.158,02</u>		
II. Kassenbestand, Guthaben bei Kreditinstituten	440.363,94		
C. Rechnungsabgrenzungsposten	8.203,33		
	<u>7.605.154,07</u>		
		EUR	Vorjahr EUR
A. Eigenkapital			
I. Gezeichnetes Kapital		100.000,00	100.000,00
II. Kapitalrücklage		10.180,00	10.180,00
III. Gewinnvortrag		3.781.440,87	2.920.000,00
IV. Jahresüberschuss		<u>1.752.219,59</u>	<u>1.361.440,87</u>
		5.643.840,46	4.391.620,87
B. Rückstellungen			
1. Steuerrückstellungen		584.766,00	228.321,00
2. Sonstige Rückstellungen		<u>308.523,90</u>	<u>336.039,86</u>
		893.289,90	564.360,86
C. Verbindlichkeiten			
1. Verbindlichkeiten aus Lieferungen und Leistungen		374.990,46	356.001,01
davon mit einer Restlaufzeit bis zu einem Jahr			
EUR 374.990,46 (Vorjahr EUR 356.001,01)			
2. Verbindlichkeiten gegenüber verbundenen Unternehmen		692.747,83	1.063.673,86
davon gegenüber Gesellschafter			
EUR 686.190,39 (Vorjahr EUR 1.040.203,04)			
davon mit einer Restlaufzeit bis zu einem Jahr			
EUR 692.747,83 (Vorjahr EUR 1.063.673,86)			
3. Sonstige Verbindlichkeiten		285,42	297,50
davon mit einer Restlaufzeit bis zu einem Jahr			
EUR 285,42 (Vorjahr EUR 297,50)			
davon aus Steuern EUR 0,00			
(Vorjahr EUR 0,00)			
		<u>1.068.023,71</u>	<u>1.419.972,37</u>
		7.605.154,07	6.375.954,10

**Gewinn- und Verlustrechnung
für das Geschäftsjahr vom 1. Januar bis 31. Dezember 2022**

	<u>EUR</u>	<u>EUR</u>	<u>Vorjahr EUR</u>
1. Umsatzerlöse		10.922.991,34	9.544.498,09
2. Sonstige betriebliche Erträge		107.271,97	89.323,88
3. Materialaufwand			
a) Aufwendungen für Roh-, Hilfs- und Betriebsstoffe und für bezogene Waren	604.064,28		458.582,28
b) Aufwendungen für bezogene Leistungen	<u>4.191.821,09</u>		<u>3.734.316,58</u>
		4.795.885,37	4.192.898,86
4. Personalaufwand			
a) Löhne und Gehälter	2.161.303,28		2.043.974,75
b) Soziale Abgaben	<u>494.232,18</u>		<u>471.540,47</u>
		2.655.535,46	2.515.515,22
5. Abschreibungen auf Sachanlagen		363.378,08	367.760,17
6. Sonstige betriebliche Aufwendungen		531.451,07	482.032,81
7. Sonstige Zinsen und ähnliche Erträge davon aus verbundenen Unternehmen EUR 15.787,54 (Vorjahr EUR 57,12)		15.875,70	57,12
8. Zinsen und ähnliche Aufwendungen davon aus der Aufzinsung von Rückstellungen EUR 190,16 (Vorjahr EUR 154,36)		982,16	154,36
9. Steuern vom Einkommen und vom Ertrag		<u>929.665,51</u>	<u>696.871,00</u>
10. Ergebnis nach Steuern		1.769.241,36	1.378.646,67
11. Sonstige Steuern		<u>17.021,77</u>	<u>17.205,80</u>
12. Jahresüberschuss		<u><u>1.752.219,59</u></u>	<u><u>1.361.440,87</u></u>

U n t e r n e h m e n s d a t e n:

Kontakt:

Auf der Höhe 10
47059 Duisburg

Telefon 0203 / 393985-80

Telefax 0203 / 393985-81

www.sb-duisburg.de

Geschäftsführung:

Herr Andreas Prüfer
Herr Karsten Woidtke (bis 31.12.2022)

Aufsichtsrat:

städtische Vertretung: Ratsherr Sebastian Haak (Vorsitzender)
Ratsherr Oliver Alefs
Ratsfrau Dr. Birgit Beisheim
Ratsherr Thomas Susen

WBD-AÖR-Vertretung: Herr Thomas Patermann

weitere Vertretung: Herr Guido Hanning (stellv. Vorsitzender)
Herr Timo Juchem (bis 31.12.2022)
Frau Patricia Pardulla
Herr Michael Zolda

Jahr der Gründung: 2010

Aufgabenerfüllung, Leistungen

Gegenstand der Gesellschaft sind Tätigkeiten im Bereich der Dichtheitsprüfung privater Abwasserleitungen sowohl für private Haushalte als auch bei gewerblichen und industriellen Anfallstellen einschließlich aller hieraus resultierenden und hiermit im engen Zusammenhang stehenden Dienstleistungen wie die Sanierungsberatung und die ingenieurmäßige Begleitung der erforderlichen Sanierung (u.a. Ausschreibung, Vergabe, Abrechnung). Der Gesellschaftsgegenstand umfasst nicht die handwerkliche Durchführung der Sanierung. Gegenstand der Gesellschaft ist außerdem die Entsorgung aller auf dem Großmarkt sowie vergleichbarer Anfallstellen anfallenden Abfälle. Mit umfasst sind alle auf dem Großmarkt und den vergleichbaren Anfallstellen erforderlichen Reinigungsleistungen einschließlich des Winterdienstes.

	<u>2021</u>	<u>2022</u>
Durchschnittliche Zahl der Beschäftigten	13	14
▪ Stammpersonal	13	14
▪ Auszubildende	0	0

Wesentliche finanzielle Verflechtungen mit dem städtischen Haushalt

Keine

Public Corporate Governance Kodex (PCGK)

Die SBD wendet den PCGK aufgrund ihrer Gesellschafterstruktur nicht an.

Anlagen:

- Bilanz zum 31.12.2022
- Gewinn- und Verlustrechnung für das Geschäftsjahr 2022

SBD Servicebetriebe Duisburg GmbH, Duisburg

Bilanz zum 31. Dezember 2022

	31.12.2022 €	Vorjahr €	31.12.2022 €	Vorjahr €
P A S S I V A				
A. ANLAGEVERMÖGEN				
Sachanlagen				
1. Grundstücke, grundstücksgleiche Rechte und Bauten einschließlich der Bauten auf fremden Grundstücken	17.852,00	9.442,00	26.000,00	26.000,00
2. Technische Anlagen und Maschinen	130.600,00	163.722,00	259.986,18	259.986,18
3. Fuhrpark	299.542,00	419.078,00	863.779,38	823.243,36
4. Andere Anlagen, Betriebs- und Geschäftsausstattung	83.713,00	93.555,00	354.804,23	340.536,02
5. Geleistete Anzahlungen und Anlagen im Bau	0,00	8.412,00	1.504.569,79	1.449.765,56
	<u>531.707,00</u>	<u>694.209,00</u>	<u>179.633,97</u>	<u>150.848,80</u>
B. UMLAUFVERMÖGEN				
I. Vorräte				
Roh-, Hilfs- und Betriebsstoffe	37.488,72	64.018,11	55.379,77	26.977,28
II. Forderungen und sonstige Vermögensgegenstände				
1. Forderungen aus Lieferungen und Leistungen	211.377,52	316.847,23	70.224,10	60.755,54
2. Forderungen gegen verbundene Unternehmen	175.401,00	28.413,44	305.237,84	238.561,62
3. Sonstige Vermögensgegenstände	120.886,94	103.417,95		
	<u>507.665,46</u>	<u>448.678,62</u>	<u>305.237,84</u>	<u>238.561,62</u>
III. Kassenbestand, Bundesbankguthaben, Guthaben bei Kreditinstituten und Schecks	790.586,45	542.272,62	1.867.447,63	1.749.178,35
	<u>1.335.740,63</u>	<u>1.054.969,35</u>	<u>1.867.447,63</u>	<u>1.749.178,35</u>
	<u>1.867.447,63</u>	<u>1.749.178,35</u>	<u>1.867.447,63</u>	<u>1.749.178,35</u>
A. EIGENKAPITAL				
I. Gezeichnetes Kapital			26.000,00	26.000,00
II. Gewinnrücklagen		9.442,00	259.986,18	259.986,18
III. Gewinnvortrag		163.722,00	863.779,38	823.243,36
IV. Jahresüberschuss		419.078,00	354.804,23	340.536,02
		<u>1.504.569,79</u>	<u>1.504.569,79</u>	<u>1.449.765,56</u>
B. RÜCKSTELLUNGEN				
Sonstige Rückstellungen	57.640,00		57.640,00	60.831,17
C. VERBINDLICHKEITEN				
1. Verbindlichkeiten aus Lieferungen und Leistungen			179.633,97	150.848,80
2. Verbindlichkeiten gegenüber verbundenen Unternehmen			55.379,77	26.977,28
3. Sonstige Verbindlichkeiten davon aus Steuern: 49.473,81 € (43.370,74 €)			70.224,10	60.755,54
			<u>305.237,84</u>	<u>238.561,62</u>
			<u>1.867.447,63</u>	<u>1.749.178,35</u>

SBD Servicebetriebe Duisburg GmbH

Gewinn- und Verlustrechnung für die Zeit vom 1. Januar bis 31. Dezember 2022

	<u>2022</u> €	<u>Vorjahr</u> €
1. Umsatzerlöse	3.157.774,04	3.465.302,14
2. Sonstige betriebliche Erträge	14.522,73	16.975,94
3. Materialaufwand		
a) Aufwendungen für Roh-, Hilfs- und Betriebsstoffe und für bezogene Waren	-176.801,28	-183.981,42
b) Aufwendungen für bezogene Leistungen	<u>-1.220.685,57</u>	<u>-1.504.997,56</u>
	-1.397.486,85	-1.688.978,98
4. Personalaufwand		
a) Löhne und Gehälter	-494.420,93	-492.263,38
b) Soziale Abgaben und Aufwendungen für Altersversorgung und für Unterstützung	<u>-121.325,98</u>	<u>-120.897,71</u>
	-615.746,91	-613.161,09
5. Abschreibungen		
a) Abschreibungen auf immaterielle Vermögensgegenstände des Anlagevermögens und Sachanlagen	-201.397,60	-221.862,98
	-201.397,60	-221.862,98
6. Sonstige betriebliche Aufwendungen		
a) Andere sonstige betriebliche Aufwendungen	<u>-395.241,13</u>	<u>-424.381,62</u>
	-395.241,13	-424.381,62
7. Betriebsergebnis	562.424,28	533.893,41
8. Sonstige Zinsen und ähnliche Erträge	-347,29	97,07
9. Zinsen und ähnliche Aufwendungen davon aus der Aufzinsung: 88,00 € (105,00 €)	-88,00	-105,00
10. Steuern vom Einkommen und vom Ertrag	<u>-201.304,00</u>	<u>-187.427,22</u>
11. Ergebnis nach Steuern	360.684,99	346.458,26
12. Sonstige Steuern	<u>-5.880,76</u>	<u>-5.922,24</u>
13. Jahresüberschuss	354.804,23	340.536,02
14. Gewinnvortrag aus dem Vorjahr	<u>863.779,38</u>	<u>823.243,36</u>
15. Bilanzgewinn	<u>1.218.583,61</u>	<u>1.163.779,38</u>

Stadtmarketing, Kultur und Freizeit

U n t e r n e h m e n s d a t e n:

Kontakt:

Landfermannstraße 6
47051 Duisburg

Telefon 0203 / 39306-0
Telefax 0203 / 39306-501
www.duisburgkontor.de

Geschäftsführung:

Herr Uwe Kluge
Herr Christoph Späh

Jahr der Gründung:

2003 (durch Verschmelzung der Landschaftspark Duisburg-Nord GmbH auf die Duisburg Agentur GmbH). Gleichzeitig Umbenennung in Duisburg Marketing GmbH (nach Umfirmierung zum 01.01.2016 DKH GmbH).

Aufgabenerfüllung, Leistungen

Mit der Philharmonie, dem Rudolf-Schock-Saal und dem umfangreichen Tagungsbereich sowie einer exklusiven Gerhard Mercator Lounge bietet die **Mercatorhalle Duisburg** vielseitige Möglichkeiten, um Veranstaltungen auszurichten.

Im **Landschaftspark Duisburg-Nord** stehen mit der Kraftzentrale, dem Gebläsehallenkomplex und der Gießhalle einzigartige Spiel- und Veranstaltungsorte zur Verfügung. Bei einer der größten Einzelveranstaltungen auf dem Gelände, dem Stadtwerke-Sommerkino, ist die Gesellschaft neben dem filmforum Duisburg Mitveranstalter.

Belegungstage	<u>2021</u>	<u>2022</u>
Mercatorhalle Duisburg im CityPalais		
▪ Großer Saal	87	237
▪ Kleiner Saal	59	120
▪ Tagungsbereich	459	349
Landschaftspark Duisburg-Nord		
▪ Kraftzentrale	125	140
▪ Gebläsehallenkomplex	124	149
▪ Gießhalle	8	71
▪ Außengelände	35	183
▪ Hüttenmagazin	84	60
▪ Sonstige (z. B. Schaltwarte)	80	17

	<u>2021</u>	<u>2022</u>
Durchschnittliche Zahl der Beschäftigten	48	46
▪ Stammpersonal *	44	46
▪ Auszubildende	4	0

*2021 inkl. 9 Aushilfen, 2022 inkl. 7,5 Aushilfen

Wesentliche finanzielle Verflechtungen mit dem städtischen Haushalt

Der Zuschuss der Stadt Duisburg betrug in 2022 4.993 TEUR.

Der **Jahresabschluss** wurde im Rat der Stadt Duisburg am 12.06.2023 mit DS 23-0618 behandelt.

Anlagen:

- Bilanz zum 31.12.2022
- Gewinn- und Verlustrechnung für das Geschäftsjahr 2022

BILANZ

Duisburg Kontor Hallenmanagement GmbH
Duisburg

zum

31. Dezember 2022

	€	Geschäftsjahr €	Vorjahr €	PASSIVA		
AKTIVA				€	Geschäftsjahr €	Vorjahr €
A. Anlagevermögen						
I. Immaterielle Vermögensgegenstände						
1. entgeltlich erworbene Konzessionen, gewerbliche Schutzrechte und ähnliche Rechte und Werte sowie Lizenzen an solchen Rechten und Werten				0,00	0,00	0,00
II. Sachanlagen		302.220,50	348.413,50			
1. Grundstücke, grundstücksgleiche Rechte und Bauten einschließlich der Bauten auf fremden Grundstücken	1.918.527,00		1.987.172,00			
2. technische Anlagen und Maschinen	1.044.165,00		1.217.836,00			
3. andere Anlagen, Betriebs- und Geschäftsausstattung	291.899,00		984.342,50			
	<u>3.254.591,00</u>		<u>3.589.350,50</u>			
Summe Anlagevermögen	<u>3.556.811,50</u>		<u>3.937.764,00</u>			
B. Umlaufvermögen						
I. Vorräte						
1. fertige Erzeugnisse und Waren		5.878,03	6.782,00			
II. Forderungen und sonstige Vermögensgegenstände						
1. Forderungen aus Lieferungen und Leistungen	1.455.137,48		211.337,03			
- davon gegen Gesellschafter € 880.929,18 (€ 20.158,09)						
	<u>1.455.137,48</u>		<u>211.337,03</u>			
		<u>3.562.689,53</u>	<u>3.944.546,00</u>			
Überschuss				<u>789.399,25</u>		
					<u>7.580.182,69</u>	<u>8.364.600,46</u>
						<u>873.062,71</u>
						<u>9.364.600,46</u>

BILANZ
Duisburg Kontor Hallenmanagement GmbH
Duisburg

zum
31. Dezember 2022

	€	Geschäftsjahr	Vorjahr		€	Vorjahr	
AKTIVA	€	€	€	31. Dezember 2022	€	€	PASSIVA
Übertrag	1.455.137,48	3.562.689,53	3.944.546,00	Übertrag	789.399,25	7.580.182,69	8.364.600,46
			211.337,03				873.062,71
2. Forderungen gegen verbundene Unternehmen	638.305,49		5.659,46				
3. sonstige Vermögensgegenstände	312.019,78	2.405.462,75	681.834,43		432.620,90		295.426,26
			898.830,92				
III. Kassenbestand, Bundesbankguthaben, Guthaben bei Kreditinstituten und Schecks		3.771.304,30	6.544.927,89	3. Verbindlichkeiten gegenüber verbundenen Unternehmen	944.132,78		1.878.389,60
Summe Umlaufvermögen	6.182.645,08	7.450.540,81		- davon mit einer Restlaufzeit bis zu einem Jahr			
				- € 432.620,90 (€ 295.426,26)			
C. Rechnungsabgrenzungsposten	11.410,78	27.700,98		4. sonstige Verbindlichkeiten			
				- davon gegenüber Gesellschaftern			
				- € 870.891,83 (€ 1.743.864,90)			
				- davon aus Steuern € 1.719,67 (€ 51.220,34)			
				- davon im Rahmen der sozialen Sicherheit			
				- € 2.366,33 (€ 6.270,92)			
				- davon mit einer Restlaufzeit bis zu einem Jahr			
				- € 944.132,78 (€ 1.878.389,60)		2.166.152,93	3.046.878,57
				E. Rechnungsabgrenzungsposten		4.531,74	4.526,76
		9.750.867,36	11.416.005,79			9.750.867,36	11.416.005,79

GEWINN- UND VERLUSTRECHNUNG vom 01.01.2022 bis 31.12.2022

Duisburg Kontor Hallenmanagement GmbH
Duisburg

	Geschäftsjahr €	Vorjahr €
1. Umsatzerlöse	7.768.237,25	3.654.497,74
2. sonstige betriebliche Erträge	2.699.453,76	4.929.987,00
3. Materialaufwand		
a) Aufwendungen für Roh-, Hilfs- und Betriebsstoffe und für bezogene Waren	15.054,43	24.967,27
b) Aufwendungen für bezogene Leistungen	2.703.678,07	1.525.225,84
	<u>2.718.732,50</u>	<u>1.550.193,11</u>
4. Personalaufwand		
a) Löhne und Gehälter	1.976.514,49	1.655.123,29
b) soziale Abgaben und Aufwendungen für Altersversorgung und für Unterstützung	595.090,62	774.129,08
- davon für Altersversorgung € 151.650,35 (€ 354.703,88)		
	<u>2.571.605,11</u>	<u>2.429.252,37</u>
5. Abschreibungen		
a) auf immaterielle Vermögensgegenstände des Anlagevermögens und Sachanlagen	539.158,36	523.267,85
6. sonstige betriebliche Aufwendungen	9.544.409,19	8.657.536,18
7. Zinsen und ähnliche Aufwendungen	106.812,98	35.046,91
- davon Zinsaufwendungen aus der Abzinsung von Rückstellungen € 87.054,00 (€ 16.579,00)		
8. Ergebnis nach Steuern	5.013.027,13-	4.610.811,68-
9. sonstige Steuern	19.918,96-	70.679,58-
10. Erträge aus Verlustübernahme	4.993.108,17	4.540.132,10
11. Jahresüberschuss	0,00	0,00

U n t e r n e h m e n s d a t e n:

Kontakt:

Dellplatz 16
47051 Duisburg

Telefon 0203 / 28547-3
Telefax 0203 / 28547-48
www.filmforum.de

Geschäftsführung:

Herr Michael Beckmann

Aufsichtsrat:

städtische Vertretung:

Frau Beigeordnete Astrid Neese (Vorsitzende)
Ratsherr Udo Vohl (stellv. Vorsitzender) (bis 19.06.2022)
Ratsherr Dieter Lieske (ab 29.09.2022)
Ratsfrau Sigrid Volk-Cuypers
Herr Volker Heckner
Herr Uwe Schwentker

Jahr der Gründung:

2004

Die in Duisburg bereits seit 1959 bestehende VHS-Programmreihe „filmforum“ wurde 1970 durch Ratsbeschluss als eigenes kommunales Kino konstituiert und in dieser Form bis 2003 als Sachgebiet der Volkshochschule geführt.

Aufgabenerfüllung, Leistungen

Das filmforum gibt täglich vier Vorstellungen. Bis auf den Zeitraum des Sommerkinos finden dienstags, mittwochs, samstags und sonntags sechs Vorstellungen statt, in denen überwiegend Filme aus dem Arthaus-Bereich präsentiert werden. Daneben werden Originalsprachfassungen ins Programm aufgenommen.

Auf Filmliebhaber warten überdies spezielle Film- oder Themenreihen (z. B. die Reihe „Das Film-museum“, in der filmhistorisch bedeutsame Filme gezeigt werden) und Sonderveranstaltungen wie Filmanalysen. In regelmäßigen Abständen kommen zudem Filmemachende zum Kino am Dellplatz, um ihre jeweiligen aktuellen Produktionen zu präsentieren.

Neben den regulären Vorführungen am Abend werden auch Sondervorstellungen an Vormittagen angeboten. Insbesondere Schulen machen von diesem Angebot häufig Gebrauch. Darüber hinaus bietet das filmforum die Möglichkeit, das Kino außerhalb der regulären Vorführtermine für Veranstaltungen anzumieten.

Weitere Schwerpunkte liegen in der Pflege eines Plakat- und Fotoarchivs, eines Filmarchivs mit Standorten in Duisburg und Düsseldorf, der vom Land NRW und dem Bund unterstützten Digitalisierung historischer Duisburg-Filme und der Vermarktung stadthistorischer Filmdokumente.

2006 wurde der Förderverein „freunde des filmforum e.V.“ gegründet. Zweck des Vereins ist die Förderung der Filmkunst und -kultur durch Unterstützung des filmforums bei der Verwirklichung derer originären Aufgaben.

Alljährlich führt das filmforum ein Open-Air-Kino im Landschaftspark Nord durch, welches sich immer großer Beliebtheit erfreut (coronabedingt musste dieses Sommerkino in den Vorjahren 2020 und 2021 ausfallen). Aktueller Hauptsponsor sind die Stadtwerke Duisburg.

Auch das Geschäftsjahr 2022 der filmforum GmbH war von den Einschränkungen der Corona-Pandemie geprägt – auf den Spielbetrieb der Gesellschaft haben sich etliche Sondereffekte ausgewirkt: weiter anhaltende, sogar noch verstärkte Zurückhaltung des vorwiegend älteren Stammpublikums, Verringerungen der Platzkapazitäten durch gesetzgeberische bzw. behördliche Vorgaben und erhöhter Aufwand zur Erfüllung der Hygienemaßnahmen.

	<u>2021</u>	<u>2022</u>
Zuschauer Kino Dellplatz (Tsd.)	16	40

	<u>2021</u>	<u>2022</u>
Durchschnittliche Zahl der Beschäftigten	5	5
Stammpersonal	5	5

Wesentliche finanzielle Verflechtungen mit dem städtischen Haushalt

Mit Beschluss des Rates der Stadt Duisburg vom 08.12.2008 wurde der Betriebskostenzuschluss durch eine Zuführung zur Kapitalrücklage der Gesellschaft bis zu einer ursprünglichen Höhe von 302.500 EUR abgelöst. Die Zuführung zur Kapitalrücklage wurde zuletzt mit Ratsbeschluss vom 24.11.2014 auf bis zu 242.500 EUR begrenzt, maximal bis zum tatsächlichen Jahresfehlbetrag (2022: rd. 102.624 EUR).

Der **Jahresabschluss** wurde im Rat der Stadt Duisburg am 18.09.2023 mit DS 23-0696 behandelt.

Anlagen:

- Bilanz zum 31.12.2022
- Gewinn- und Verlustrechnung für das Geschäftsjahr 2022

filmforum GmbH Kommunales Kino und filmhistorische Sammlung der Stadt Duisburg, Duisburg

AKTIVA

	31.12.2022 EUR	31.12.2021 EUR
A. Anlagevermögen		
I. Immaterielle Vermögensgegenstände		
Entgeltlich erworbene Konzessionen, gewerbliche Schutzrechte und ähnliche Rechte und Werte sowie Lizenzen an solchen Rechten und Werten	2,00	2,00
II. Sachanlagen		
1. Grundstücke, grundstücksgleiche Rechte und Bauten einschließlich der Bauten auf fremden Grundstücken	78.272,97	96.956,97
2. Andere Anlagen, Betriebs- und Geschäftsausstattung	78.277,97	96.961,97
	78.279,97	96.963,97
B. Umlaufvermögen		
I. Forderungen und sonstige Vermögensgegenstände		
1. Forderungen aus Lieferungen und Leistungen	209.327,35	23.760,64
2. Sonstige Vermögensgegenstände	326.805,99	79.464,80
	536.133,34	103.225,44
II. Kassenbestand und Guthaben bei Kreditinstituten	747.370,01	435.764,38
	1.283.503,35	538.989,82
C. Rechnungsabgrenzungsposten	6.806,45	7.020,17
	1.368.589,77	642.973,96

PASSIVA

	31.12.2022 EUR	31.12.2021 EUR
A. Eigenkapital		
I. Gezeichnetes Kapital	25.000,00	25.000,00
II. Kapitalrücklage	3.096.428,43	2.993.804,69
III. Verlustvortrag aus dem Vorjahr	-2.901.725,83	-2.659.225,83
IV. Jahresfehlbetrag	-102.623,74	-242.500,00
	117.078,86	117.078,86
	46.022,75	2.280,00
	181.691,16	173.228,00
B. Sonderposten für Zuwendungen und Zulagen		
C. Rückstellungen		
Sonstige Rückstellungen	82.594,97	74.738,19
D. Verbindlichkeiten		
1. Erhaltene Anzahlungen auf Bestellungen	568.780,60	46.867,96
2. Verbindlichkeiten aus Lieferungen und Leistungen	372.421,43	228.780,95
3. Sonstige Verbindlichkeiten	-	-
davon aus Steuern:		
EUR 3.054,57 (Vorjahr: EUR 3.372,82)		
davon im Rahmen der sozialen Sicherheit:		
EUR 628,22 (Vorjahr: EUR 0,00)		
	1.023.797,00	350.387,10
	1.368.589,77	642.973,96

Gewinn- und Verlustrechnung 2022

filmforum GmbH Kommunales Kino und filmhistorische Sammlung der Stadt Duisburg,
Duisburg

	2022 EUR	2021 EUR
1. Umsatzerlöse	1.277.279,06	193.221,81
2. Sonstige betriebliche Erträge	342.346,59	114.339,70
3. Materialaufwand		
Aufwendungen für Roh-, Hilfs- und Betriebsstoffe und für bezogene Waren	897.972,20	84.852,25
4. Personalaufwand		
a) Löhne und Gehälter	394.684,77	342.613,69
b) Soziale Abgaben und Aufwendungen für Altersversorgung und für Unterstützung	147.043,18	131.066,73
5. Abschreibungen auf immaterielle Vermögensgegenstände des Anlagevermögens und Sachanlagen	22.343,74	16.956,39
6. Sonstige betriebliche Aufwendungen	<u>257.733,33</u>	<u>195.708,98</u>
7. Betriebsergebnis	-100.151,57	-463.636,53
8. Zinsen und ähnliche Aufwendungen	2.470,00	2.198,00
9. Steuern vom Einkommen und vom Ertrag	<u>2,17</u>	<u>0,00</u>
10. Ergebnis nach Steuern	-102.623,74	-465.834,53
11. Erträge aus (Teil-)Verlustübernahme	<u>0,00</u>	<u>223.334,53</u>
12. Jahresfehlbetrag	<u><u>-102.623,74</u></u>	<u><u>-242.500,00</u></u>

U n t e r n e h m e n s d a t e n:

Kontakt:

Mülheimer Straße 273
47058 Duisburg

Telefon 0203 / 604-44250

Telefax 0203 / 604-44252

www.zoo-duisburg.de

Geschäftsführung:

Frau Astrid Stewin

Aufsichtsrat:

städtische Vertretung:

Ratsherr Oliver Beltermann
Ratsherr Horst Dietmar Bluhm
Ratsherr Louis Andreas Bruns (ab 14.02.2022)
Ratsherr Peter Griebeling
Ratsfrau Renate Hannelore Gutowski
Ratsfrau Carmen Hornung-Jahn
Ratsfrau Sylvia Linn
Herr Christoph Späh (Mandat des OB)

DVV-Vertretung:

Herr Marcus Vunic (Vorsitzender)
Herr Holger Roth

weitere Vertretung:

Frau Dr. Linda Dommès (bis 17.02.2022)
Herr Christian Gocha (ab 07.12.2022)
Herr Frank Schlawe

Arbeitnehmervertretung:

Frau Dr. Kerstin Ternes (stellv. Vorsitzende)
Herr Roland Edler
Herr Philipp Goralski
Herr Markus Renner
Herr Jan Woudboer

Jahr der Gründung:

1934 (des Zoos)
1959 (der Aktiengesellschaft)
15.08.2019 (Umwandlung in gGmbH)

Aufgabenerfüllung, Leistungen

	<u>2021</u>	<u>2022</u>
Besucher*innen	545.428	700.290

	<u>2021</u>	<u>2022</u>
Durchschnittliche Zahl der Beschäftigten	128	123
▪ Stammpersonal	122	116
▪ Auszubildende	6	7

Wesentliche finanzielle Verflechtungen mit dem städtischen Haushalt

Die städtische Zuwendung zur Fehlbedarfsfinanzierung belief sich im Jahr 2022 auf rd. 2.262 TEUR.

Anlagen:

- Bilanz zum 31.12.2022
- Gewinn- und Verlustrechnung für das Geschäftsjahr 2022

Bilanz

Aktiva	Anhang Nr.	31.12.2022 €	31.12.2021 €
A. Anlagevermögen	1		
I. Immaterielle Vermögensgegenstände entgeltlich erworbene Konzessionen, gewerbliche Schutzrechte und ähnliche Rechte und Werte sowie Lizenzen an solchen Rechten und Werten		7.234,00	10.664,00
II. Sachanlagen			
1. Grundstücke, grundstücksgleiche Rechte und Bauten einschließlich der Bauten auf fremden Grundstücken		14.863.641,98	15.529.602,98
2. technische Anlagen und Maschinen		1.288.291,00	1.518.641,00
3. andere Anlagen, Betriebs- und Geschäftsausstattung		667.986,00	617.218,00
4. Tierbestand		50.000,00	50.000,00
5. geleistete Anzahlungen und Anlagen im Bau		1.884.043,15	474.099,39
		18.753.962,13	18.189.561,37
III. Finanzanlagen			
Genossenschaftsanteile		542,35	542,35
		542,35	542,35
		18.761.738,48	18.200.767,72
B. Umlaufvermögen			
I. Vorräte	2		
1. Roh-, Hilfs- und Betriebsstoffe		106.461,92	100.677,73
2. Waren		28.315,15	18.691,35
3. Geleistete Anzahlungen für Vorräte		0,00	285,35
		134.777,07	119.654,43
II. Forderungen und sonstige Vermögensgegenstände	3		
1. Forderungen aus Lieferungen und Leistungen		249.077,89	187.957,53
2. Forderungen gegen verbundene Unternehmen		10.515.674,62	6.592.179,91
3. sonstige Vermögensgegenstände		4.946.097,63	7.487.065,72
		15.710.850,14	14.267.203,16
III. Kassenbestand, Guthaben bei Kreditinstituten	4		
		188.367,95	78.168,74
		16.033.995,16	14.465.026,33
		34.795.733,64	32.665.794,05

Passiva	Anhang Nr.	31.12.2022 €	31.12.2021 €
A. Eigenkapital	5		
I. Stammkapital		9.313.393,00	9.313.393,00
./. Nennbetrag eigene Anteile		-2.912,00	-2.912,00
		9.310.481,00	9.310.481,00
II. Gewinnrücklagen			
1. andere Gewinnrücklagen		5.159,13	5.159,13
2. Rücklage für eigene Anteile		2.912,00	2.912,00
		8.071,13	8.071,13
III. Bilanzgewinn		569,49	569,49
		9.319.121,62	9.319.121,62
B. Sonderposten	6		
1. Sonderposten für Investitionszuschüsse zum Anlagevermögen		12.492.987,00	10.938.768,00
2. Sonderposten für noch nicht zweckentsprechend verwendete Investitions- und Aufwandszuschüsse		2.943.350,35	2.089.897,34
		15.436.337,35	13.028.665,34
C. Rückstellungen	7		
1. Rückstellungen für Pensionen und ähnliche Verpflichtungen		6.154.078,00	6.129.871,00
2. Steuerrückstellungen		5.441,18	7.480,33
3. sonstige Rückstellungen		2.390.063,49	2.514.221,13
		8.549.582,67	8.651.572,46
D. Verbindlichkeiten	8		
1. Verbindlichkeiten aus Lieferungen und Leistungen		714.199,27	799.690,87
2. Verbindlichkeiten gegenüber verbundenen Unternehmen		117.693,33	284.970,02
3. sonstige Verbindlichkeiten		201.457,89	208.039,68
		1.033.350,49	1.292.700,57
E. Rechnungsabgrenzungsposten	9	457.341,51	373.734,06
		34.795.733,64	32.665.794,05

Gewinn- und Verlustrechnung

	Anhang Nr.	2022		2021	
		€	€	€	€
1.	10		9.209.960,74		5.633.646,26
2.	11		4.388.364,96		8.020.090,07
3.			13.598.325,70		13.653.736,33
4.	12				
a)		-2.256.073,09		-2.117.624,42	
b)		-3.517.223,92	-5.773.297,01	-3.836.790,37	-5.954.414,79
5.					
a)		-4.210.396,69		-4.103.082,15	
b)		-1.429.042,02	-5.639.438,71	-1.477.904,01	-5.580.986,16
6.					
7.	13		-1.538.748,32		-1.395.426,94
			-526.950,95		-555.364,80
8.			119.890,71		167.543,64
9.	14		29.456,77		4.939,52
10.	15		-119.883,38		-146.674,00
11.					
=			29.464,10		25.809,16
12.			-6.398,57		1.844,54
13.			-23.065,53		-27.653,70
14.					
=			0,00		0,00
15.			569,49		569,49
16.			569,49		569,49

U n t e r n e h m e n s d a t e n:

Kontakt:

Heinrich-Heine-Allee 16 a
40213 Düsseldorf

Telefon 0211 / 89 25-210
Telefax 0211 / 32 90 51
www.operamrhein.de

Spielstätte Duisburg

Theater Duisburg
Opernplatz
Postanschrift: Neckarstr.1
47051 Duisburg
Telefon 0203 / 3009-0
Telefax 0203 / 3009-220
www.theater-duisburg.de

Geschäftsführung:

Herr Prof. Christoph Meyer, Generalintendant
Frau Alexandra Stampler-Brown,
Geschäftsführende Direktorin

Aufsichtsrat:

(für das Geschäftsjahr vom 01.08.2021 bis 31.07.2022):

Satzungsgemäß geborene Mitglieder

Stadt Duisburg: Herr Oberbürgermeister Sören Link (stellv. Vorsitzender)
Herr Stadtdirektor und Stadtkämmerer Martin Murrack
Herr Beigeordneter Matthias Börger (ab 15.03.2022)
Frau Beigeordnete Astrid Neese (bis 14.03.2022)

Stadt Düsseldorf: Herr Oberbürgermeister Dr. Stephan Keller
(Vorsitzender)
Frau Stadtkämmerin Dorothee Schneider
Frau Beigeordnete Miriam Koch
(vorher: Herr Beigeordneter Hans-Georg Lohe)

Land NRW: Frau Ministerin Ina Brandes
(vorher: Frau Ministerin Isabel Pfeiffer-Poensgen)
(Herr Referatsleiter Ralph Zinnikus)
(vorher Frau Referatsleiterin Bettina Milz)

Freundeskreis der Deutschen
Oper am Rhein: Herr Prof. Dr. Dieter H. Vogel
(Herr Werner Wimmer)

Von den Räten der Städte entsandte Mitglieder (Stellvertretung)

Stadt Duisburg:	Herr Frank Albrecht Ratsfrau van Bösekoem Ratsherr Frank Heidenreich Bürgermeisterin Edeltraud Klabuhn Frau Angelika Röder Ratsherr Udo Vohl (bis 19.06.2022)	(Herr Carsten Bovelet) (Ratsfrau Renate Hannelore Gutowski) (Ratsfrau Sigrid Volk-Cuyppers) (Ratsherr Rainer Schütten) (Frau Angelika Schmitz) (Ratsfrau Najafi Tonekaboni)
Stadt Düsseldorf:	Herr Jörg-Thomas Alvermann Bürgermeister Friedrich G. Conzen Ratsfrau Dr. Frederike Möller Ratsherr Marcus Münter Ratsherr Manfred Neuenhaus Ratsherr Markus Raub	(Frau Eva Mörger) (Frau Kerstin Terhardt) (Frau Karin Trepke) (Ratsherr Dr. Alexander Fils) (Frau Dr. Veronika Dübgen) (Ratsfrau Cornelia Mohrs)

Sonstige Mitglieder (Stellvertretung)

Arbeitnehmervertretung

Stadt Düsseldorf:	Herr Yvan Caljkusic	(Herr Gerd Büker)
Stadt Duisburg:	Herr Ingo Möllhoff	(Herr Friedemann Pardall)

Beratender künstlerischer Sachverständiger: Herr Stefan Heidemann

Jahr der Gründung:

1956 (Änderung der Rechtsform in eine gGmbH: 01.12.2003)

Aufgabenerfüllung, Leistungen

Theater Duisburg	<u>2020/2021</u>	<u>2021/2022</u>
Anzahl Vorstellungen	22	73
Eintrittskartenerlöse (TEUR)	71	749
Anzahl Besucher (Tsd.)	4	30
Auslastung (%)	16	37
Eintrittsgeld je Vorstellung (TEUR)	3	10
Opernhaus Düsseldorf	<u>2020/2021</u>	<u>2021/2022</u>
Anzahl Vorstellungen	58	173
Eintrittskartenerlöse (TEUR)	284	3.365
Anzahl Besucher (Tsd.)	16	99
Auslastung (%)	23	46
Eintrittsgeld je Vorstellung (TEUR)	5	21

Die Deutsche Oper am Rhein betreibt zur Nachwuchsgewinnung das Opernstudio, das u. a. Meisterklassekonzerte in Düsseldorf gibt, sowie eine Ballettschule. Seit dem Geschäftsjahr 2009/2010 hat die Deutsche Oper am Rhein ihre Kinder- und Jugendarbeit mit besonderen Familien- und Kindervorstellungen und Schulbetreuung in beiden Städten ausgebaut.

	<u>2020/2021</u>	<u>2021/2022</u>
Durchschnittliche Zahl der Beschäftigten	559	567
▪ Arbeitnehmerschaft	547	553
▪ Auszubildende	12	14

Wesentliche finanzielle Verflechtungen mit dem städtischen Haushalt

Der Zuschuss der Stadt Duisburg betrug im Geschäftsjahr (Spielzeit) 2020/21 EUR 10.724.000 sowie im Geschäftsjahr 2021/22 EUR 10.847.000.

Darüber hinaus stellt die Stadt Duisburg – wie im Gesellschaftsvertrag geregelt – sowohl das Theater Duisburg für einen bestimmten Umfang mit allen technischen Einrichtungen als auch die Duisburger Philharmoniker in der jeweils künstlerisch notwendigen Besetzung für alle Einsätze in Duisburg sowie für bis zu 21 Einsätze pro Spielzeit im Opernhaus Düsseldorf unentgeltlich zur Verfügung. Im Geschäftsjahr 2021/22 konnte dieses Angebot pandemiebedingt nur neunmal durch die DOR in Anspruch genommen werden. Außerdem stellt die Stadt Duisburg an der Seite ihres Theaters den ehemaligen Theaterkeller unentgeltlich zur Verfügung; seit 2016 wird dort die Theaterkasse gemeinsam mit der DOR betrieben.

Public Corporate Governance Kodex (PCGK)

Die Gesellschafterstädte Düsseldorf und Duisburg einigten sich darauf, bei der DOR den Düsseldorfer Kodex anzuwenden, da beide Kodizes nicht wesentlich voneinander abweichen. In der Aufsichtsratssitzung am 03.05.2012 wurde beschlossen, dass die DOR den PCGK der Stadt Düsseldorf mit unternehmensspezifischen Ausnahmen anwenden soll.

Der **Jahresabschluss** für das am 31.07.2022 endende Geschäftsjahr wurde im Rat der Stadt Duisburg am 27.03.2023 mit DS 23-0283 behandelt.

Anlagen:

- Bilanz zum 31.07.2022
- Gewinn- und Verlustrechnung für das Geschäftsjahr vom 01.08.2021 bis zum 31.07.2022

Deutsche Oper am Rhein Theatergemeinschaft Düsseldorf-Duisburg gGmbH, Düsseldorf

Bilanz zum 31. Juli 2022

A k t i v a	31.07.2022	31.07.2021	P a s s i v a	31.07.2022	31.07.2021
	EUR	EUR		EUR	EUR
A. Anlagevermögen			A. Eigenkapital		
I. Immaterielle Vermögensgegenstände			I. Gezeichnetes Kapital	50.000,00	50.000,00
1. Englich erworbene Konzessionen, gewerbliche Schutzrechte und ähnliche Rechte und Werte sowie Lizenzen an solchen Rechten und Werten	110.604,00	69.632,00	II. Kapitalrücklage	961.679,60	961.679,60
2. Geleistete Anzahlungen	1.563,50	112.167,50	III. Gewinnvortrag	11.748.293,40	3.655.902,01
			IV. Jahresüberschuss	3.187.538,37	8.092.391,39
				15.967.511,37	12.779.973,00
II. Sachanlagen			B. Rückstellungen		
1. Grundstücke, grundstücksgleiche Rechte und Bauten einschließlich Bauten auf fremden Grundstücken	21.273,00	0,00	1. Steurrückstellungen	0,00	70,00
2. Andere Anlagen-, Betriebs- und Geschäftsausstattung	3.413.025,00	2.702.328,00	2. Sonstige Rückstellungen	5.400.200,63	5.937.480,00
3. Anlagen in Bau (unfertige Produktionen)	1.104.615,60	1.868.174,03		5.400.200,63	5.937.550,00
	4.651.081,10	4.713.040,09	C. Verbindlichkeiten		
B. Umlaufvermögen			1. Verbindlichkeiten aus Lieferungen und Leistungen	1.079.693,17	893.142,28
I. Vorräte			2. Verbindlichkeiten gegenüber verbundenen Unternehmen	657.665,18	588.312,89
Roh-, Hilfs- und Betriebsstoffe	805.110,95	692.253,65	3. Sonstige Verbindlichkeiten	2.070.547,29	1.304.471,10
			- davon aus Steuern: € 513.065,47 (i.Vj.: € 21.489,59)		
II. Forderungen und sonstige Vermögensgegenstände			- davon im Rahmen der sozialen Sicherheit € 103.120,42 (i.Vj.: € 80.225,21)		
1. Forderungen aus Lieferungen und Leistungen	29.032,91	1.950.298,04	D. Rechnungsabgrenzungsposten	3.807.905,64	2.785.926,27
2. Forderungen gegen Gesellschafter	236.868,90	32.855,00		2.543.369,34	2.240.437,57
3. Sonstige Vermögensgegenstände	64.326,02	64.708,54			
III. Kassenbestand, Guthaben bei Kreditinstituten					
	21.314.480,87	15.766.661,09			
	22.449.819,65	18.508.776,32			
C. Rechnungsabgrenzungsposten					
	618.086,33	522.070,43			
	27.718.987,08	23.743.886,84		27.718.986,98	23.743.886,84

**Deutsche Oper am Rhein Theatergemeinschaft Düsseldorf-Duisburg gGmbH,
Düsseldorf**

**Gewinn- und Verlustrechnung für das Geschäftsjahr
vom 1. August 2021 bis zum 31. Juli 2022**

	2021/22		2020/21
	EUR	EUR	EUR
1. Umsatzerlöse	4.874.142,66		1.045.353,37
2. Andere aktivierte Eigenleistungen	1.486.468,08		1.241.147,30
3. Sonstige betriebliche Erträge	47.410.116,10		46.596.891,08
<i>davon Zuschuss Stadt Düsseldorf</i>	<i>32.403.000,00</i>		<i>31.966.500,00</i>
<i>davon Zuschuss Stadt Duisburg</i>	<i>10.847.000,00</i>		<i>10.724.000,00</i>
<i>davon Zuwendungen Freundeskreis</i>	<i>145.000,00</i>		<i>162.100,00</i>
<i>davon Personalkostenzuschuss Land NRW</i>	<i>3.552.831,17</i>		<i>3.033.701,00</i>
		53.770.726,84	48.883.391,75
4. Materialaufwand			
a) Aufwendungen für Roh-, Hilfs- und Betriebsstoffe und für bezogene Waren	-634.165,50		-596.606,58
b) Aufwendungen für bezogene Leistungen	-3.911.461,47		-1.838.958,80
		-4.545.626,97	-2.435.565,38
5. Personalaufwand			
a) Löhne und Gehälter	-30.269.817,70		-24.710.711,71
b) Soziale Abgaben und Aufwendungen für Altersversorgung und für Unterstützung	-7.862.208,36		-7.453.961,23
- davon für Altersversorgung € 1.780.024,00 (i.Vj. € 1.657.796,81)			
		-38.132.026,06	-32.164.672,94
6. Abschreibungen auf immaterielle Vermögensgegenstände des Anlagevermögens und Sachanlagen		-2.438.842,78	-1.375.984,38
7. Sonstige betriebliche Aufwendungen		-5.396.011,66	-4.762.795,81
8. Betriebsergebnis		3.258.219,37	8.144.373,24
9. Sonstige Zinsen und ähnliche Erträge		4,22	4.234,00
10. Zinsen und ähnliche Aufwendungen		-71.122,88	-21.094,10
11. Finanzergebnis		-71.118,66	-16.860,10
12. Steuern vom Einkommen und vom Ertrag		437,66	-35.121,75
13. Jahresüberschuss		3.187.538,37	8.092.391,39

U n t e r n e h m e n s d a t e n:

Kontakt:

Stiftung Wilhelm Lehmbruck Museum –
Zentrum Internationaler Skulptur
Düsseldorfer Str. 51
47051 Duisburg

Telefon 0203 / 283-3294 / -2630

Telefax 0203 / 283-3892

www.lehmbruckmuseum.de

Vorstand:

Frau Dr. Söke Dinkla (Direktorin)

Kuratorium:

Städtische Vertretung:

Herr Oberbürgermeister Sören Link (Vorsitzender)

Herr Beigeordneter Matthias Börger (ab 15.03.2022)

Frau Beigeordnete Astrid Neese (bis 14.03.2022)

Ratsherr Oliver Beltermann

Frau Bürgermeisterin Edeltraud Klabuhn (ab 19.09.2022)

Ratsherr Dieter Lieske

Ratsherr Christian Saris

Ratsfrau Sigrid Volk-Cuypers

Ratsherr Udo Vohl (bis 19.06.2022)

Niederrheinische Industrie-
und Handelskammer:

Herr Dr. Stefan Dietzfelbinger (stellv. Vorsitzender)

Herr Dr. Reimund Göbel

Herr Michael Rademacher-Dubbick

Herr Werner Schaurte-Küppers

Frau Jutta Stolle

Landschaftsverband Rheinland:

Frau Dezernentin Dr. Corinna Franz (ab 01.02.2022)

Frau Dezernentin Milena Karabaic (bis 31.01.2022)

Frau Doris Janicki

Ratsherr Josef Wörmann

Jahr der Gründung:

2000

Rechtsform:

Stiftung bürgerlichen Rechts im Sinne des
§ 2 Abs. 1 StiftG NRW

Aufgabenerfüllung, Leistungen

Wilhelm Lehmbruck (1881-1919) ist einer der wichtigsten deutschen Bildhauer der Klassischen Moderne. In nur zwei Jahrzehnten schuf er ein außergewöhnlich intensives und produktives Lebenswerk. Zweck der Stiftung ist es, den von der Stadt Duisburg zu Eigentum übertragenen Kunstbesitz zu verwalten und durch Erwerbungen zu erweitern, ihn und die Leihgaben nach museumskundlichen Grundsätzen zu pflegen und sie besonders mit dem Ziel der Volksbildung der Öffentlichkeit zugänglich zu machen.

Teile der Sammlung sind dauerhaft im Lehmbruck-Trakt präsentiert und werden ergänzt durch verschiedenste Wechselausstellungen.

	<u>2021</u>	<u>2022</u>
Durchschnittliche Zahl der Beschäftigten	24	25
Stammpersonal	24	25

Wesentliche finanzielle Verflechtungen mit dem städtischen Haushalt

Die Stadt Duisburg hat sich per Rahmenvertrag verpflichtet, einen jährlichen Gesamtzuschuss für den laufenden Betrieb sowie für Investitionen zu zahlen. Er beträgt rd. 2 Mio. EUR. Ferner überlässt die Stadt der Stiftung das Gebäude des Museums inkl. Umgebungsfläche, wie z. B. Teile des Kantiparks. Das Immobilien-Management Duisburg stellt seit 2019 einen jährlichen Zuschuss für Wartungen am Gebäude in Höhe von 100 TEUR zur Verfügung.

Public Corporate Governance Kodex (PCGK)

Die Stiftung hat den PCGK der Stadt Duisburg im Berichtsjahr 2022 nicht angewendet.

Anlagen:

- Bilanz zum 31.12.2022
- Gewinn- und Verlustrechnung für das Geschäftsjahr 2022

Bilanz zum 31. Dezember 2022

Aktivseite	EUR	Vorjahr EUR	Passivseite	EUR	Vorjahr EUR
A. Anlagevermögen			A. Stiftungskapital		
I. Immaterielle Vermögensgegenstände			1. Grundstockvermögen einschließlich Zustiftungen	66.833.386,91	66.833.386,91
Software	3.931,00	8.486,00	2. Bilanzgewinn	55.889,93	87.665,88
				66.889.276,84	66.921.052,79
II. Sachanlagen			B. Sonderposten für erhaltene Investitionszuschüsse		
1. Kunstwerke	71.372.755,63	71.187.065,01	1. Investitionszuschüsse für Kunstwerke	15.767.340,26	15.695.340,26
2. Betriebs- und Geschäftsausstattung	75.933,00	98.149,00	2. Investitionszuschüsse für abnutzbares Anlagevermögen	31.606,49	39.469,08
3. Geleistete Anzahlungen	0,00	77.303,55		15.798.946,75	15.734.809,34
			C. Rückstellungen		
III. Finanzanlagen			1. Steuerrückstellungen	35.600,00	51.600,00
Stiftung Lehnbruck-Fonds	10.420.771,44	10.420.771,44	2. Sonstige Rückstellungen	109.066,34	261.045,93
	81.873.391,07	81.791.775,00		144.666,34	312.645,93
B. Umlaufvermögen			D. Verbindlichkeiten		
I. Vorräte			1. Verbindlichkeiten aus Lieferungen und Leistungen	122.316,81	116.205,43
	5.000,00	5.000,00	davon mit einer Restlaufzeit bis zu einem Jahr 122.316,81 EUR (Vorjahr 116.205,43 EUR)		
II. Forderungen und sonstige Vermögensgegenstände			2. Sonstige Verbindlichkeiten	146.487,60	355.711,61
1. Forderungen aus Lieferungen und Leistungen	85.005,03	13.200,51	davon mit einer Restlaufzeit bis zu einem Jahr 146.487,60 EUR (Vorjahr 355.711,61 EUR)		
2. Sonstige Vermögensgegenstände	1.986,20	698.993,40	davon aus Steuern 15.895,91 EUR (Vorjahr 17.419,66 EUR)		
	86.991,23	712.193,91		268.804,41	471.917,04
III. Kassenbestand und Guthaben bei Kreditinstituten					
	1.136.312,04	931.456,19			
	1.228.303,27	1.648.650,10			
	83.101.694,34	83.440.425,10			

**Stiftung Wilhelm Lehmbruck Museum -
Zentrum internationaler Skulptur
Duisburg**

Gewinn- und Verlustrechnung für das Geschäftsjahr vom 1. Januar bis 31. Dezember 2022

	EUR	Vorjahr EUR
1. Umsatzerlöse	227.735,73	186.242,01
2. Sonstige betriebliche Erträge	3.329.143,73	2.892.634,59
davon aus der Auflösung des Sonderpostens für Investitionszuschüsse zum Anlagevermögen 7.862,59 EUR (Vorjahr 7.986,28 EUR)		
3. Materialaufwand		
Aufwendungen für bezogene Leistungen	-1.074.276,78	-651.567,56
4. Personalaufwand		
a) Löhne und Gehälter	-1.294.806,81	-1.184.520,20
b) Soziale Abgaben und Aufwendungen für Altersversorgung und für Unterstützung davon für Altersversorgung 98.655,65 EUR (Vorjahr 88.178,90 EUR)	-365.410,23	-334.059,16
5. Abschreibungen auf immaterielle Vermögensgegenstände und Sachanlagen	-1.660.217,04	-1.518.579,36
6. Sonstige betriebliche Aufwendungen	-34.121,83	-38.854,09
7. Erträge aus anderen Wertpapieren des Finanzanlagevermögens	-977.343,40	-989.034,20
8. Sonstige Zinsen und ähnliche Erträge	165.000,00	185.000,00
9. Steuern von Einkommen und Ertrag	3,64	6,70
	-7.700,00	-27.900,00
10. Ergebnis nach Steuern = Jahresfehlbetrag/-überschuss	-31.775,95	37.948,09
11. Gewinnvortrag aus dem Vorjahr	87.665,88	49.717,79
12. Bilanzgewinn	55.889,93	87.665,88

Stadtentwicklung und Wirtschaftsförderung

U n t e r n e h m e n s d a t e n:

Kontakt:

Calaisplatz 5
47051 Duisburg

Telefon 0203 / 3639-0
Telefax 0203 / 3639-333
www.duisburg-business.de

Geschäftsführung:

Herr Dr. Rasmus C. Beck
Herr Beigeordneter Andree Haack (bis 05.07.2022)

Aufsichtsrat:

städtische Vertretung: Herr Oberbürgermeister Sören Link (Vorsitzender)
Ratsfrau Dr. Birgit Beisheim
Ratsherr Oliver Beltermann
Ratsfrau Gertrud Bettges
Ratsherr Sebastian Haak (bis 19.09.2022)
Herr Beigeordneter Martin Linne
Ratsherr Bernd Thewissen (ab 19.09.2022)

weitere Vertretung:

Herr Bernd Wortmeyer (stellv. Vorsitzender)
Herr Dr. Joachim K. Bonn
Herr Dr. Stefan Dietzfelbinger
Herr Bernhard Osburg
Herr Thomas Patermann
Herr Marcus Wittig

Jahr der Gründung:

1988 (mit Eintragung ins Handelsregister vom 29.07.2021 umfirmiert in
Duisburg Business & Innovation GmbH)

Aufgabenerfüllung, Leistungen

Mit der Neufassung des Gesellschaftsvertrages im Februar 2021 und dem Verkauf der letzten eigenen Anteile an die Stadt Duisburg im April 2021 wurde die vom Rat der Stadt Duisburg beschlossene Neustrukturierung der Gesellschafterstruktur der Gesellschaft für Wirtschaftsförderung Duisburg mbH (DS 20-0901) abgeschlossen. Im Zuge der inhaltlichen Neuausrichtung der Gesellschaft hin zu einer innovativen und agilen Entwicklerin des Wirtschaftsstandortes, die diesen auch international vermarkten soll, erfolgte eine Umfirmierung der Gesellschaft in Duisburg Business & Innovation GmbH (DS 21-0641).

Die Duisburg Business & Innovation GmbH (DBI) verfolgt das Ziel, die räumliche, soziale und wirtschaftliche Struktur der Stadt Duisburg zu verbessern. Zu diesem Zweck entwickelt und bearbeitet die DBI Innovationsprojekte. Die DBI ist die Wirtschaftsentwicklerin für Duisburg. Ziel der DBI ist es, innovativ, visionär und unternehmerisch aktiv zu sein. Leitlinie allen nachhaltigen Handelns sind stets Klimaschutz und Digitalisierung. Dabei geht sie als Impulsgeberin voran und schafft werthaltige und zukunftsträchtige Standortfaktoren. Diese werden durch Projekte und Dienstleistungen in den Unternehmenseinheiten („HUBs“) Unternehmenskommunikation & Standortmarketing, Unternehmens- und Investorenservice, Projektentwicklung & Internationalisierung, Innovation & Start-ups, Citymanagement & Quartiersentwicklung, Fachkräfte & regionale Kooperation, Wasserstoff & Nachhaltigkeit sowie Unternehmensentwicklung & Services umgesetzt.

	<u>2021</u>	<u>2022</u>
Durchschnittliche Zahl der Beschäftigten	19,5	26,0
Stammpersonal	19,5	26,0
Auszubildende	0	0

Wesentliche finanzielle Verflechtungen mit dem städtischen Haushalt

Der städtische Gesellschafterzuschuss (Nachschusskapital) betrug im Geschäftsjahr 2022 2.000 TEUR.

Der **Jahresabschluss** wurde im Rat der Stadt Duisburg am 12.06.2023 mit DS 23-0543 behandelt.

Anlagen:

- Bilanz zum 31.12.2022
- Gewinn- und Verlustrechnung für das Geschäftsjahr 2022

Bilanz zum 31. Dezember 2022

AKTIVA

	EUR	EUR	Vorjahr EUR
A. Anlagevermögen			
I. Immaterielle Vermögensgegenstände Entgeltlich erworbene Konzessionen, gewerbliche Schutzrechte und ähnliche Rechte und Werte		22.385,00	41.914,00
II. Sachanlagen Betriebs- und Geschäftsausstattung		130.451,00	82.337,00
III. Finanzanlagen Beteiligungen		6.804,00	1.197,00
		159.640,00	125.448,00
B. Umlaufvermögen			
I. Forderungen und sonstige Vermögens- gegenstände			
1. Forderungen aus Lieferungen und Leistungen	314.533,74		74.176,74
2. sonstige Vermögensgegenstände	465,24		44.979,04
		314.998,98	119.155,78
II. Kassenbestand und Guthaben bei Kredit- instituten		552.569,68	370.861,38
		867.568,66	490.017,16
C. Rechnungsabgrenzungsposten		25.677,15	9.305,66
		1.052.885,81	624.770,82

PASSIVA

	EUR	EUR	Vorjahr EUR
A. Eigenkapital			
I. Gezeichnetes Kapital		260.000,00	260.000,00
II. Kapitalrücklage		539.727,27	539.727,27
III. Verlustvortrag		-422.360,84	-343.543,24
IV. Jahresüberschuss/-fehlbetrag		20.197,14	-78.817,60
		397.563,57	377.366,43
B. Rückstellungen			
sonstige Rückstellungen		267.580,00	142.830,00
C. Verbindlichkeiten			
1. Verbindlichkeiten aus Lieferungen und Leistungen	106.055,13		59.100,45
2. Sonstige Verbindlichkeiten	112.191,95		45.473,94
		218.247,08	104.574,39
D. Rechnungsabgrenzungsposten		169.495,16	0,00
		1.052.885,81	624.770,82

Duisburg Business & Innovation GmbH, Duisburg

**Gewinn- und Verlustrechnung
für das Geschäftsjahr vom 1. Januar bis 31. Dezember 2022**

	2022	Vorjahr
	EUR	EUR
1. Umsatzerlöse	535.318,90	260.228,83
2. Sonstige betriebliche Erträge		
a) Gesellschafternachsüsse	3.230.504,84	2.338.509,53
b) Weitere sonstige betriebliche Erträge	280.834,91	107.889,42
	3.511.339,75	2.446.398,95
3. Personalaufwand		
a) Löhne und Gehälter	-1.690.183,69	-1.404.404,40
b) Soziale Abgaben und Aufwendungen für Altersversorgung und für Unterstützung	-438.851,64	-371.510,54
	-2.129.035,33	-1.775.914,94
4. Abschreibungen auf immaterielle Vermögensgegenstände des Anlagevermögens und Sachanlagen	-46.048,44	-38.875,53
5. Sonstige betriebliche Aufwendungen	-1.851.357,35	-970.644,91
6. sonstige Zinsen und ähnliche Erträge	0,24	0,00
7. Zinsen und ähnliche Aufwendungen	-16,82	0,00
8. Steuern vom Einkommen und vom Ertrag	6,19	0,00
	20.207,14	-78.807,60
9. Ergebnis nach Steuern		
10. Sonstige Steuern	-10,00	-10,00
	20.197,14	-78.817,60
11. Jahresüberschuss/-fehlbetrag		
<u>Nachrichtlich:</u>		
12. Verlustvortrag aus dem Vorjahr	-422.360,84	-343.543,24
	-402.163,70	-422.360,84
13. Bilanzgewinn/-verlust	-402.163,70	-422.360,84

U n t e r n e h m e n s d a t e n:

Kontakt:

Alte Ruhrorter Str. 42 - 52
47119 Duisburg

Telefon 0203 / 803-0
Telefax 0203 / 803-436

Geschäftsführung:

Herr Prof. Thomas Schlipköther
Herr Matthias Palapys

Beirat:

städtische Vertretung: Ratsherr Bruno Sagurna (Vorsitzender)
Ratsherr Udo Steinke (stellv. Vorsitzender)
Herr Heiko Blumenthal (Mandat des OB)
Ratsherr Michael Kleine-Möllhoff
Herr Beigeordneter Martin Linne
Herr Erdal Özsoy
Ratsherr Rainer Schütten
Ratsfrau Kira Schulze Lohoff

weitere Vertretung: Herr Markus Bangen

Jahr der Gründung: 2019

Aufgabenerfüllung, Leistungen

Die DIG plant und realisiert kommunale Infrastrukturprojekte, die für den Standort Duisburger Hafen existentiell sind, sowie weitere Sonderprojekte für die Stadt Duisburg.

	<u>2021</u>	<u>2022</u>
Durchschnittliche Zahl der Beschäftigten	1	1
▪ Stammpersonal	1	1
▪ Auszubildende	0	0

Wesentliche finanzielle Verflechtungen mit dem städtischen Haushalt

Die Gesellschaft finanziert sich aus dem Projektgeschäft mit der Stadt Duisburg. Für die Planungs- und Baumaßnahmen der Projekte sind jeweils Einzelbeschlüsse des Rates der Stadt notwendig.

Der **Jahresabschluss** wurde im Rat der Stadt Duisburg am 12.06.2023 mit DS 23-0593 behandelt.

Anlagen:

- Bilanz zum 31.12.2022
- Gewinn- und Verlustrechnung für das Geschäftsjahr 2022

DIG Duisburger Infrastrukturgesellschaft mbH, Duisburg
Bilanz zum 31. Dezember 2022

Aktiva	31.12.2021		Passiva	31.12.2021	
	EUR	EUR		EUR	EUR
A. Umlaufvermögen			A. Eigenkapital		
I. Vorräte			I. Gezeichnetes Kapital	100.000,00	100.000,00
1. Unfertige Leistungen	49.873.690,96	22.404.041,71	II. Verlustvortrag	918,65	-1.327,14
2. Erhaltene Anzahlungen auf unfertige Leistungen	-47.739.136,73	0,00	III. Jahresüberschuss	0,00	2.245,79
				100.918,65	100.918,65
II. Forderungen und sonstige Vermögensgegenstände			B. Rückstellungen		
1. Forderungen aus Lieferungen und Leistungen	117.884,74	120.560,24	1. Steuerrückstellungen	473,00	891,00
2. Sonstige Vermögensgegenstände	488,00	17.290,88	2. Sonstige Rückstellungen	1.741.666,04	15.537,39
				1.742.139,04	16.428,39
III. Guthaben bei Kreditinstituten			C. Verbindlichkeiten		
			1. Verbindlichkeiten gegenüber Kreditinstituten	500.000,00	0,00
			2. Erhaltene Anzahlungen	910.027,55	23.519.555,52
			3. Verbindlichkeiten aus Lieferungen und Leistungen	1.872.708,46	1.492.426,44
			4. Verbindlichkeiten gegenüber Gesellschaftern	68.039,20	307.320,88
			5. Sonstige Verbindlichkeiten	79.909,58	2.876,33
B. Aktiver Rechnungsabgrenzungsposten				3.430.684,79	25.322.179,17
				5.273.742,48	25.439.526,21

DIG Duisburger Infrastrukturgesellschaft mbH, Duisburg
Gewinn- und Verlustrechnung für das Geschäftsjahr
vom 1. Januar bis 31. Dezember 2022

	EUR	EUR	2021 EUR
1. Umsatzerlöse	122.176,80		121.600,38
2. Erhöhung des Bestandes an unfertigen Leistungen	27.469.649,25		11.485.526,15
3. Sonstige betriebliche Erträge	<u>102.529,14</u>		<u>83.994,94</u>
		27.694.355,19	<u>11.691.121,47</u>
4. Materialaufwand	27.469.649,25		11.485.526,15
5. Personalaufwand	122.434,09		122.058,25
6. Sonstige betriebliche Aufwendungen	<u>94.270,49</u>		<u>77.002,99</u>
		27.686.353,83	<u>11.684.587,39</u>
7. Zinsergebnis		<u>-7.946,05</u>	<u>-3.397,29</u>
8. Ergebnis vor / nach Steuern		55,31	3.136,79
9. Sonstige Steuern		<u>55,31</u>	<u>891,00</u>
10. Jahresüberschuss		<u>0,00</u>	<u>2.245,79</u>

Immobilien

U n t e r n e h m e n s d a t e n:

Kontakt:

Tiergartenstraße 24 - 26
47053 Duisburg

Telefon 0203 / 6004-0
Telefax 0203 / 6004-100
www.gebag.de

Geschäftsführung:

Herr Bernd Wortmeyer

Aufsichtsrat:

städtische Vertretung:

Ratsherr Bruno Sagurna (Vorsitzender)
Ratsherr Peter Griebeling (1. stellv. Vorsitzender)
Ratsherr Ralf Jörg Brotzki
Ratsfrau Andrea Demming-Rosenberg
Ratsherr Matthias-Maria Eidens
Ratsherr Werner von Häfen
Ratsherr Karlheinz Hagenbuck
Ratsherr Andreas Laasch
Ratsfrau Sylvia Linn
Herr Beigeordneter Martin Linne
Ratsherr Felix Lütke

Arbeitnehmervertretung:

Herr Michael Streck (2. stellv. Vorsitzender)
Frau Bärbel Haßhoff
Herr Kai von der Hoven
Herr Dennis Ifkovitz
Herr Oliver Paschek

Jahr der Gründung:

1872 (2012 Rechtsformwechsel in eine GmbH)

Aufgabenerfüllung, Leistungen

Die GEBAG leistet in den Bereichen des Immobilienmanagements und der -entwicklung ihren Beitrag. In der Wohnungswirtschaft haben sich die Unternehmensschwerpunkte aufgrund des veränderten Wohnungsmarktes zur Bestandssicherung und Modernisierung der vorhandenen Wohnungen gewandelt. Daneben bewirtschaftet die GEBAG städtische Kindergärten.

Bewirtschaftung des eigenen Hausbesitzes

	<u>2021</u>	<u>2022</u>
▪ Wohnungen	12.577	12.609
▪ gewerbliche Einheiten	145	151
▪ Garagen und Stellplätze	3.558	3.768
▪ Kindergärten	16	17
▪ Sonstige Einheiten	19	19

	<u>2021</u>	<u>2022</u>
Durchschnittliche Zahl der Beschäftigten	204	209
▪ Stammpersonal	197	202
▪ Auszubildende	7	7

Konzernbeziehungen

Die GEBAG hat auf den 31.12.2022 einen Konzernabschluss aufgestellt. Einzubeziehen in den Konzernabschluss ist die Beteiligung an der GEBAG Flächenentwicklungsgesellschaft mbH (GEBAG FE), die durch erfolgte Kapitalisierungsmaßnahmen und Aufnahme der Geschäftstätigkeit von Bedeutung für die GEBAG ist. Weitere Unternehmensbeteiligungen werden nicht in den Konzernabschluss einbezogen, da diese von untergeordneter Bedeutung für den Geschäftsbetrieb der GEBAG sind.

Wesentliche finanzielle Verflechtungen mit dem städtischen Haushalt

Im Zuge der Aufnahme der Geschäftstätigkeit der GEBAG FE hat die GEBAG die mit der Stadt Duisburg geschlossenen Geschäftsbesorgungsverträge zur Erfüllung von Betreuungsleistungen für Flächenentwicklungsmaßnahmen übertragen.

Der **Jahresabschluss** wurde im Rat der Stadt Duisburg am 12.06.2023 mit DS 23-0622 behandelt. Der **Konzernabschluss** wurde im Rat der Stadt Duisburg am 18.09.2023 mit DS 23-0945 behandelt.

Anlagen:

- Bilanz zum 31.12.2022
- Gewinn- und Verlustrechnung für das Geschäftsjahr 2022
- Konzern-Bilanz zum 31.12.2022
- Konzern-Gewinn- und Verlustrechnung für das Geschäftsjahr 2022

Bilanz zum 31. Dezember 2022

GEBAG Duisburger Baugesellschaft mbH, Duisburg

Aktiv	Geschäftsjahr	Vorjahr	Passiva	Geschäftsjahr	Vorjahr
	€	€		€	€
Anlagevermögen			Eigenkapital		
Immaterielle Vermögensgegenstände	251.916,00	304.651,00	Gezeichnetes Kapital	8.600.000,00	8.600.000,00
Entgeltlich erworbene Lizenzen	186.946,01	102.227,10	Kapitalrücklagen	15.192.633,00	10.902.633,00
Geleistete Anzahlungen			Gewinnrücklagen		
Sachanlagen	505.347.352,13	465.565.782,90	Baureinerungsrücklage	18.814.337,26	18.814.337,26
Grundstücke und grundstücksgleiche Rechte mit Wohnbauten	61.561.028,86	56.551.709,31	Anderer Gewinnrücklagen	59.445.833,54	30.164.174,14
Grundstücke und grundstücksgleiche Rechte mit Geschäfts-	19.583.192,92	5.581.033,50	Jahresüberschuss	8.401.653,23	10.467.322,14
Grundstücke mit Grundbaurechten Dritte	182.137,42	182.882,34	Eigenkapital insgesamt	91.640.119,77	78.948.466,54
Bauten auf fremden Grundstücken	5.497,00	5.804,00	Sonderposten für Zuwendungen	5.039.453,19	5.213.694,57
Technische Anlagen und Maschinen	69.725,00	71.960,00	zum Anlagevermögen		
Andere Anlagen, Betriebs- und Geschäftsausstattung	1.650.758,00	1.891.396,00	Rückstellungen		
Anlagen im Bau	18.379.587,38	22.007.036,76	Rückstellungen für Pensionen und	2.785.338,00	2.240.358,00
Bauvorbereitungskosten	6.876.418,16	7.363.896,90	ähnliche Verpflichtungen	388.347,00	338.964,00
Finanzanlagen	22.279.156,67	21.756.406,67	Steuerrückstellungen	6.281.590,91	5.828.280,40
Anteile an verbundenen Unternehmen	39.962.392,95	39.962.392,95	Sonstige Rückstellungen		
Ausleihungen an verbundene Unternehmen	175.500,00	28.750,00	Verbindlichkeiten		
Beteiligungen	245.259,56	254.593,88	Verbindlichkeiten gegenüber Kreditinstituten	489.353.314,12	441.201.588,54
Sonstige Finanzanlagen	125.130,00	125.130,00	Verbindlichkeiten gegenüber anderen	66.681.016,88	70.523.173,82
Anlagevermögen insgesamt	676.881.998,06	621.755.653,31	Kreditegebern	34.036.214,90	30.285.986,81
Umlaufvermögen			Erhaltene Anzahlungen	1.648.474,78	1.670.556,10
Zum Verkauf bestimmte Grundstücke und			Verbindlichkeiten aus Vermietung	2.829.764,86	4.213.087,06
andere Vorräte	3.613.300,24	1.731.232,67	und Leistungen	8.203,26	124.262,16
Grundstücke mit unfertigen Bauten	3.209.797,75	3.317.161,34	Unternehmen	147.000,00	0,00
Grundstücke mit fertigen Bauten	29.843.972,05	28.896.131,94	mit deren ein Beteiligungsverhältnis besteht	17.944.039,00	17.947.284,13
Untertage Leistungen	44.305,07	36.711.375,11	Verbindlichkeiten gegenüber Gesellschafter	101.274,44	749.987,53
Andere Vorräte			Sonstige Verbindlichkeiten		(673.021,67 €)
Forderungen und sonstige Vermögensgegenstände	535.869,63	526.694,71	davon aus Steuern:	612.749.902,24	5.572.438,40
Forderungen aus Vermietung	180.009,97	26.735,17	Rechnungsabgrenzungsposten		
Forderungen aus Grundstücksverkäufen	3.986.785,93	2.710.509,28	Bilanzsumme	726.786.691,24	664.858.128,16
Forderungen gegen verbundene Unternehmen	76.653,97	77.333,95	Treuhandverbindlichkeiten		
Forderungen gegen Gesellschafter	601.264,93	819.866,24	Mietkaufonen	10.683.523,99	10.439.414,99
Sonstige Vermögensgegenstände					
Flüssige Mittel					
Kassenbestand,					
Guthaben bei Kreditinstituten	6.092.387,54	3.121.311,56			
Rechnungsabgrenzungsposten					
Geldbeschaffungskosten	276.861,96	257.253,07			
Andere Rechnungsabgrenzungsposten	278.624,14	354.535,86			
Aktiver Unterschiedsbetrag aus der Vermögensverrechnung	1.164.860,00	1.245.098,00			
Bilanzsumme	726.786.691,24	664.858.128,16			
Treuhandvermögen					
Mietkaufonen	10.683.523,99	10.439.414,99			

**Gewinn- und Verlustrechnung für die Zeit vom
1. Januar bis 31. Dezember 2022**

	Geschäftsjahr		Vorjahr
	€	€	€
Umsatzerlöse			
a) aus der Hausbewirtschaftung		90.585.424,64	86.588.101,26
b) aus Verkauf von Grundstücken		358.002,00	1.105.734,70
c) aus Betreuungstätigkeit		156.938,89	254.493,89
d) aus anderen Lieferungen und Leistungen		<u>2.261.907,57</u>	<u>2.000.616,11</u>
Erhöhung des Bestandes an zum Verkauf bestimmten Grundstücken mit fertigen und unfertigen Bauten sowie unfertigen Leistungen			2.722.544,09
Andere aktivierte Eigenleistungen			5.687.233,63
Sonstige betriebliche Erträge			<u>6.016.980,17</u>
Aufwendungen für bezogene Lieferungen und Leistungen			
a) Aufwendungen für Hausbewirtschaftung		47.294.882,67	44.104.634,73
b) Aufwendungen für Verkaufsgrundstücke		2.024.980,75	2.203.602,34
c) Aufwendungen für andere Lieferungen und Leistungen		<u>105.602,20</u>	<u>121.008,39</u>
Rohergebnis		58.363.565,37	59.936.652,28
Personalaufwand			
a) Löhne und Gehälter		11.401.080,52	11.044.358,74
b) soziale Abgaben und Aufwendungen für Altersversorgung und für Unterstützung davon für Altersversorgung : 2.091.515,80 €		<u>4.321.514,01</u>	3.327.055,68 (1.153.243,02)
Abschreibungen auf immaterielle Vermögensgegen- stände des Anlagevermögens und Sachanlagen			18.964.454,74
Sonstige betriebliche Aufwendungen			8.511.555,39
Erträge aus Beteiligungen		804,48	0,00
Erträge aus anderen Ausleihungen des Finanzanlagevermögens		1.125.132,48	1.088.561,96
davon aus verbundenen Unternehmen: 1.117.635,29 €			(1.078.984,61)
Sonstige Zinsen und ähnliche Erträge			
Zinserträge	870.038,68		4.806,87
Negative Zinsen auf Geldanlagen	<u>-2.636,38</u>	<u>867.402,30</u>	1.993.339,26
Zinsen und ähnliche Aufwendungen			11.569.577,99
davon aus Aufzinsung von Rückstellungen: 12.538,92 €			(12.838,64)
Steuern vom Einkommen und vom Ertrag			<u>36.021,86</u>
Ergebnis nach Steuern		5.552.700,12	10.412.721,22
Sonstige Steuern		<u>-2.848.953,11</u>	<u>-54.600,92</u>
Jahresüberschuss		8.401.653,23	10.467.322,14

Konzern-Bilanz zum 31. Dezember 2022

GEBAG Duisburg

A k t i v a	G e s c h ä f t s j a h r		V o r j a h r
	€	€	€
Anlagevermögen			
Immaterielle Vermögensgegenstände			
Engeltlich erworbene Lizenzen	251.916,00		304.651,00
Geleistete Anzahlungen	186.946,01	438.862,01	102.227,10
Sachanlagen			
Grundstücke und grundstücksgleiche Rechte mit Wohnbauten und anderen Bauten	505.347.352,13		465.565.782,90
Grundstücke und grundstücksgleiche Rechte mit Geschäfts- und anderen Bauten	61.561.028,86		56.551.709,31
Grundstücke mit Erbaurechten Dritter	14.690.086,57		5.581.033,50
Bauten auf fremden Grundstücken	182.137,42		182.882,34
Technische Anlagen und Maschinen	5.497,00		5.804,00
Andere Anlagen, Betriebs- und Geschäftsausstattung	69.725,00		71.960,00
Anlagen im Bau	1.650.758,00		1.891.396,00
Bauvorbereitungskosten	18.379.587,38		22.007.036,76
Geleistete Anzahlungen	6.876.418,16		7.363.896,90
0,00	0,00	608.762.590,52	0,00
Finanzanlagen			
Anteile an verbundenen Unternehmen	703.649,59		180.899,59
Beteiligungen	175.500,00		28.750,00
Sonstige Ausleihungen	245.259,56		254.593,88
Andere Finanzanlagen	125.130,00	1.249.539,15	125.130,00
Anlagevermögen insgesamt		610.450.991,68	560.217.753,28
Umlaufvermögen			
Zum Verkauf bestimmte Grundstücke und andere Vorräte			
Grundstücke ohne Bauten	139.021.841,37		137.469.601,02
Grundstücke mit fertigen Bauten	3.613.300,24		1.731.232,67
Unerfüllte Leistungen	3.209.797,75		3.317.161,94
Andere Vorräte	50.416.012,87		50.416.719,85
44.305,07	44.305,07	196.305.257,30	18.611,06
Forderungen und sonstige Vermögensgegenstände			
Forderungen aus Vermietung	535.869,63		526.694,71
Forderungen aus Grundstücksverkäufen	180.009,97		26.735,17
Forderung gegen verbundene Unternehmen	0,00		51.307,55
Forderung gegen Gesellschafter	82.450,31		0,00
Sonstige Vermögensgegenstände	76.653,97		77.333,95
606.150,50	606.150,50	1.481.134,38	931.406,25
Flüssige Mittel			
Kassenbestand, Guthaben bei Kreditinstituten		6.805.456,29	5.543.580,99
Rechnungsabgrenzungsposten			
Gebschaffungskosten	276.861,96		257.253,07
Andere Rechnungsabgrenzungsposten	278.624,14	555.486,10	354.535,86
Aktiver Unterschiedsbetrag aus der Vermögensverrechnung		1.164.860,00	1.245.098,00
B i l a n z s u m m e	816.763.185,75	762.185.024,77	
Treuhandvermögen			
Mietkautionen		10.683.523,99	10.439.414,99
B i l a n z s u m m e	816.763.185,75	762.185.024,77	
P a s s i v a	G e s c h ä f t s j a h r		V o r j a h r
	€	€	€
Eigenkapital			
Gezeichnetes Kapital	8.600.000,00		8.600.000,00
Kapitalrücklagen		15.192.633,00	10.902.633,00
Gewinnrücklagen			
Bauversteuerücklage	18.814.337,26		18.814.337,26
Andere Gewinnrücklagen	40.780.104,76		30.312.782,62
Verlustvortrag	-617.090,91		-322.715,58
Konzern-Jahresüberschuss	8.117.337,35		10.172.946,81
Eigenkapital insgesamt	90.887.321,46		78.479.984,11
Sonderposten für Zuwendungen zum Anlagevermögen	5.039.453,19		5.213.694,67
Rückstellungen			
Rückstellungen für Pensionen und ähnliche Verpflichtungen	2.785.338,00		2.240.358,00
Steuerrückstellungen	440.347,00		338.964,00
Sonstige Rückstellungen	18.612.776,60	21.838.461,60	6.608.984,30
Verbindlichkeiten			
Verbindlichkeiten gegenüber Kreditinstituten	518.966.234,47		496.792.213,53
Kreditleihen	66.681.016,88		70.523.173,82
Erhaltene Anzahlungen	56.352.596,80		34.627.907,68
Verbindlichkeiten aus Vermietung	1.648.474,78		1.670.556,10
Verbindlichkeiten aus Betreuungstätigkeit und Leistungen	6.637,59		0,00
Verbindlichkeiten gegenüber verbundenen Unternehmen	18.381.057,21		23.754.812,40
Verbindlichkeiten gegenüber Unternehmen mit denen ein Beteiligungsverhältnis besteht	8.203,26		0,00
Verbindlichkeiten gegenüber Gesellschafter	147.000,00		0,00
Sonstige Verbindlichkeiten	28.803.523,94		35.601.950,23
davon aus Steuern:	101.274,44		749.987,53
54.676,77 €	691.096.009,37		(673.021,67 €)
Rechnungsabgrenzungsposten			
Gebschaffungskosten		7.901.940,13	5.572.438,40
B i l a n z s u m m e	816.763.185,75	762.185.024,77	
Treuhandverbindlichkeiten			
Mietkautionen		10.683.523,99	10.439.414,99
		0,00	0,00

**Konzern-Gewinn- und Verlustrechnung für die Zeit vom
1. Januar bis 31. Dezember 2022**

	Geschäftsjahr		Vorjahr
	€	€	€
Umsatzerlöse			
a) aus der Hausbewirtschaftung		90.585.424,64	86.588.101,26
b) aus Verkauf von Grundstücken		28.935.789,35	1.631.676,85
c) aus Betreuungstätigkeit		11.408.485,40	1.797.874,54
d) aus anderen Lieferungen und Leistungen		183.905,57	119.300,11
Erhöhung des Bestandes an zum Verkauf bestimmten Grundstücken mit fertigen und unfertigen Bauten sowie unfertigen Leistungen			80.938.144,57
Andere aktivierte Eigenleistungen			5.687.233,63
Sonstige betriebliche Erträge			5.667.132,09
Aufwendungen für bezogene Lieferungen und Leistungen			
a) Aufwendungen für Hausbewirtschaftung		47.294.882,67	44.104.634,73
b) Aufwendungen für Verkaufsgrundstücke		103.987.254,08	2.889.383,65
c) Aufwendungen für andere Lieferungen und Leistungen		9.665.069,44	9.744.129,44
Rohergebnis		62.458.909,06	63.066.869,84
Personalaufwand			
a) Löhne und Gehälter		11.401.080,52	11.044.358,74
b) soziale Abgaben und Aufwendungen für Altersversorgung und für Unterstützung davon für Altersversorgung : 2.091.515,80 €		4.321.514,01	3.327.055,68 (1.153.243,02)
Abschreibungen auf immaterielle Vermögensgegen- stände des Anlagevermögens und Sachanlagen			18.964.454,74
Sonstige betriebliche Aufwendungen			9.201.479,12
Erträge aus Beteiligungen		804,48	0,00
Erträge aus anderen Ausleihungen des Finanzanlagevermögens		7.497,19	9.577,35
Sonstige Zinsen und ähnliche Erträge			
Zinserträge	809.621,00		4.806,87
Negative Zinsen auf Geldanlagen	-26.220,80	783.400,20	-36.357,44
Zinsen und ähnliche Aufwendungen			14.005.676,44
davon aus Aufzinsung von Rückstellungen: 12.538,92 €			(12.838,64 €)
Steuern vom Einkommen und vom Ertrag			88.021,86
Ergebnis nach Steuern		5.268.384,24	10.118.345,89
Sonstige Steuern		-2.848.953,11	-54.600,92
Konzernjahresüberschuss		8.117.337,35	10.172.946,81

U n t e r n e h m e n s d a t e n:

Kontakt:

Tiergartenstraße 24 - 26
47053 Duisburg

Telefon 0203 / 6004-0
Telefax 0203 / 6004-100

Geschäftsführung: Herr Bernd Wortmeyer

Jahr der Gründung: 2019

Aufgabenerfüllung, Leistungen

Gegenstand des Unternehmens ist die Entwicklung, Erschließung und Herrichtung von in Duisburg gelegenen Grundstücken zur Förderung der Wohnraumversorgung. Schwerpunkt der wirtschaftlichen Betätigung im Berichtsjahr war die Entwicklung der Flächen Mercatorviertel, Am Angerbach und Schifferstraße/Holzhafen.

Die Gesellschaft beschäftigt kein eigenes **Personal**.

Wesentliche finanzielle Verflechtungen mit dem städtischen Haushalt

Die GEBAG hat die mit der Stadt Duisburg abgeschlossenen Geschäftsbesorgungsverträge über Flächenentwicklungsmaßnahmen auf die GEBAG FE übertragen.

Anlagen:

- Bilanz zum 31.12.2022
- Gewinn- und Verlustrechnung für das Geschäftsjahr 2022



GEBAG Flächenentwicklungsgesellschaft mbH, Duisburg

Bilanz zum 31. Dezember 2022

AKTIVSEITE	Geschäftsjahr €	Vorjahr €	PASSIVSEITE	Geschäftsjahr €	Vorjahr €
Umlaufvermögen			A. Eigenkapital		
I. Zum Verkauf bestimmte Grundstücke und andere Vorräte			I. Gezeichnetes Kapital	25.564,59	25.564,59
1. Grundstücke ohne Bauten	139.021.841,37	137.469.601,02	II. Kapitalrücklage	21.549.879,02	21.549.879,02
2. Unfertige Leistungen	20.572.040,82	21.520.587,91	III. Gewinnrücklagen		
			Andere Gewinnrücklagen	148.608,48	148.608,48
			IV. Verlustvortrag	-617.027,44	-322.652,11
			V. Jahresüberschuss/Jahresfehlbetrag	728.646,13	-294.375,33
				21.835.670,78	21.107.024,65
II. Forderungen und sonstige Vermögensgegenstände			B. Rückstellungen		
1. Forderungen aus Baubetreuungstätigkeit	0,00	51.307,55	1. Steuerrückstellungen	52.000,00	0,00
2. Forderungen gegenüber Gesellschaftern	0,00	124.262,16	2. Sonstige Rückstellungen	16.211.330,03	780.703,90
3. Sonstige Vermögensgegenstände	4.885,57	111.540,01		16.263.330,03	780.703,90
			C. Verbindlichkeiten		
III. Guthaben bei Kreditinstituten			1. Verbindlichkeiten gegenüber Kreditinstituten	29.612.920,35	55.590.624,99
			2. Erhaltene Anzahlungen	33.049.951,58	21.882.229,61
			3. Verbindlichkeiten aus Betreuungstätigkeit	6.637,59	0,00
			4. Verbindlichkeiten aus Lieferungen und Leistungen	15.676.597,61	19.666.082,70
			5. Verbindlichkeiten gegenüber Gesellschaftern	43.866.728,57	42.672.902,23
				122.212.835,70	139.811.839,53
Bilanzsumme	160.311.836,51	161.699.568,08	Bilanzsumme	160.311.836,51	161.699.568,08

GEBAG Flächenentwicklungsgesellschaft mbH, Duisburg

**Gewinn- und Verlustrechnung
für die Zeit vom 1. Januar bis 31. Dezember 2022**

	2022		2021
	€	€	€
1. <u>Umsatzerlöse</u>			
aus Verkauf von Grundstücken	38.150.837,35		525.942,15
aus Betreuungstätigkeit	11.251.546,51		1.543.380,65
aus anderen Lieferungen und Leistungen	<u>5.500,00</u>	49.407.883,86	0,00
2. Erhöhung des Bestandes an zum Verkauf bestimmten Grundstücken und unfertigen Leistungen		72.912.056,83	13.240.930,63
3. Sonstige betriebliche Erträge		151,92	10.182,49
4. <u>Aufwendungen für bezogene Lieferungen und Leistungen</u>			
Aufwendungen für Verkaufsgrundstücke	106.280.379,67		759.838,31
Aufwendungen für andere Lieferungen und Leistungen	<u>9.559.467,24</u>	115.839.846,91	9.623.121,05
5. Sonstige betriebliche Aufwendungen		2.061.863,73	1.860.338,88
6. <u>Sonstige Zinsen und ähnliche Erträge</u>			
Zinsertrag	0,00		0,00
Negative Zinsen auf Geldanlagen	<u>-23.584,42</u>	-23.584,42	-27.744,45
7. Zinsen und ähnliche Aufwendungen		3.614.151,42	3.343.768,56
8. Steuern vom Einkommen und vom Ertrag		<u>52.000,00</u>	<u>0,00</u>
9. Ergebnis nach Steuern		728.646,13	-294.375,33
10. Jahresüberschuss/Jahresfehlbetrag		<u>728.646,13</u>	<u>-294.375,33</u>

U n t e r n e h m e n s d a t e n:

Kontakt:

Am Burgacker 3
47051 Duisburg

Telefon 0203 / 283-3406
Telefax 0203 / 283-2927
www.duisburg.de/microsites/imd

Betriebsleitung:

Herr Thomas Krützberg
Herr Dipl.-Ing. Winand Schneider

Betriebsausschuss:

Bürgermeister Volker Mosblech (Vorsitzender)
Frau Heide-Margret Apel
Ratsherr Sevket Avci
Ratsfrau Gertrud Bettges
Ratsherr Hans Peter Boschen
Herr Norbert Broda
Ratsherr Ralf Buchthal
Ratsherr Philip Dengel
Herr Kenan Durmus (bis 30.03.2022)
Herr Serkan Bakir (ab 31.03.2022)
Ratsherr Ersin Erdal
Herr Dennis Erle
Ratsherr Michael Kleine-Möllhoff
Ratsherr Manfred Krossa
Ratsherr Andreas Laasch (bis 30.03.2022)
Herr Silvan Vornweg (ab 31.03.2022)
Herr Simon Leese
Ratsherr Ulrich Lüger
Frau Andrea Lutz
Herr Horst-Werner Rook
Ratsherr Alexander Niklas Schaary
Ratsherr Torsten Steinke
Ratsherr Hans-Dieter Stradmann
Ratsfrau Daniela Stürmann
Herr Armin van de Lücht
Herr Thomas-Patrice Volkmann
Ratsfrau Susanne Zander

Beratende Mitglieder:

Herr Ahmet Emre
Herr Ulrich Hanhart
Herr Peter Hoppe
Herr Hakan Özgül
Herr Rainer Pastoor
Herr Gerhard Schwemm
Herr Recep Sert
Herr Rüdiger Usche

Jahr der Gründung:

2002

Aufgabenerfüllung, Leistungen

Das IMD ist als qualifizierter Dienstleister im Rahmen eines umfassenden Liegenschafts- und Gebäudemanagements für die Stadt Duisburg tätig.

Eine besondere Bedeutung kommt der Struktur des Immobilienportfolios zu. Der Grundstücks- und Gebäudebestand enthält in bedeutendem Umfang gemeindlich genutzte Sonderimmobilien mit eingeschränkter Marktgängigkeit. In diesem Zusammenhang kommt einer qualifizierten Flächenentwicklung eine verstärkte Bedeutung zu.

Der Geschäftsbereich Immobilienmanagement umfasst neben den Aufgaben des kaufmännischen Gebäudemanagements für die auf das IMD übertragenen unbebauten Immobilienbestände auch die Bewirtschaftung und die Verwertung des städtischen unbebauten Grundbesitzes sowie den Ankauf von Liegenschaften für planungsrechtliche Maßnahmen der Stadt Duisburg im Rahmen eines Managementauftrags.

	2021	2022
Betreute Objekte (Gebäudekomplexe)	458	457
▪ Verwaltungsgebäude	47	47
▪ Schulgebäude	142	142
▪ Kulturelle Einrichtungen	38	38
▪ Soziale Einrichtungen	35	34
▪ Kinder- und Jugendeinrichtungen	115	115
▪ Feuerwehr	28	28
▪ Wohnhäuser	10	10
▪ Leerstände	10	10
▪ Sonstige (gewerblich vermietete Gebäude)	33	33
	<u>2021</u>	<u>2022</u>
Durchschnittliche Zahl der Beschäftigten	358	378
▪ Stammpersonal	351	371
▪ Auszubildende/Sondervertrag	7	7

Wesentliche finanzielle Verflechtungen mit dem städtischen Haushalt

Ab dem 01.01.2010 sind Einzelkontrakte wirksam, die vom IMD mit den Dezernaten, Ämtern und Instituten der Kernverwaltung sowie mit der eigenbetriebsähnlichen Einrichtung DuisburgSport zur Vermietung der Immobilien vereinbart wurden. Bei den Betriebskosten waren ursprünglich Vorauszahlungen und Endabrechnungen vorgesehen. Seit dem 01.01.2012 erfolgt eine pauschalierte Betriebskostenabrechnung.

Vorgegebene HSK-Maßnahmen zur Haushaltskonsolidierung werden erfüllt.

Der **Jahresabschluss** wurde im Rat der Stadt Duisburg am 18.09.2023 mit DS 23-0668 behandelt.

Anlagen:

- Bilanz zum 31.12.2022
- Gewinn- und Verlustrechnung für das Geschäftsjahr 2022

Immobilien-Management Duisburg, Duisburg

Bilanz zum 31. Dezember 2022

Aktiva

	31.12.2022	31.12.2021
	EUR	EUR
A. Anlagevermögen		
I. Immaterielle Vermögensgegenstände		
Entgeltlich erworbene Konzessionen, gewerbliche Schutzrechte und ähnliche Rechte und Werte sowie Lizenzen an solchen Rechten und Werten	758.638,00	373.150,00
II. Sachanlagen		
1. Grundstücke und grundstücksgleiche Rechte mit Geschäfts-, Betriebs- und anderen Bauten	851.586.294,16	882.998.948,73
2. Grundstücke und grundstücksgleiche Rechte mit Wohnbauten	3.975.246,00	4.216.829,00
3. Betriebs- und Geschäftsausstattung	1.584.310,00	1.609.740,00
4. Geleistete Anzahlungen und Anlagen im Bau	118.682.092,21	62.313.955,87
	976.586.580,37	951.512.623,60
B. Umlaufvermögen		
I. Vorräte		
1. Betriebsstoffe	153.929,54	104.058,01
2. Unerfüllte Leistungen	7.690.940,35	7.713.468,40
3. Fertige Erzeugnisse und Waren	7.333.273,67	0,00
	15.178.143,56	7.817.526,41
II. Forderungen und sonstige Vermögensgegenstände		
1. Forderungen aus Lieferungen und Leistungen	797.734,67	1.314.265,17
2. Forderungen gegen verbundene Unternehmen	686.200,68	1.119.567,57
3. Forderungen gegen die Gemeinde und andere Eigenbetriebe	18.472.427,12	85.109.180,01
4. Sonstige Vermögensgegenstände	71.470.936,48	73.969.363,81
	91.427.298,95	161.512.376,56
III. Kassenbestand und Guthaben bei Kreditinstituten		
	20.719.623,95	6.842.091,43
	127.325.066,46	176.171.984,40
	1.103.911.646,83	1.127.684.618,00
Treuhandvermögen	15.537,15	16.968,69

Passiva

	31.12.2022	31.12.2021
	EUR	EUR
A. Eigenkapital		
I. Stammkapital	40.407.830,00	40.407.830,00
II. Rücklage		
Allgemeine Rücklage	278.220.317,78	281.517.339,97
III. Jahresfehlbetrag	-28.056.186,19	-4.785.273,88
	290.571.961,59	317.139.896,09
B. Sonderposten für Investitionszuschüsse	48.204.143,90	39.194.363,00
C. Rückstellungen		
Sonstige Rückstellungen	27.163.382,97	18.148.431,93
D. Verbindlichkeiten		
1. Verbindlichkeiten gegenüber Kreditinstituten	609.384.065,48	626.100.855,06
2. Erhaltene Anzahlungen auf Bestellungen	0,00	0,00
3. Verbindlichkeiten aus Lieferungen und Leistungen	3.030.727,99	3.463.856,04
4. Verbindlichkeiten gegenüber verbundenen Unternehmen	7.291.918,79	8.840.422,01
5. Verbindlichkeiten gegenüber der Gemeinde und anderen Eigenbetrieb	24.773.802,40	24.626.448,04
6. Sonstige Verbindlichkeiten	85.436.267,18	81.847.029,96
	729.916.781,54	744.878.611,11
E. Rechnungsabgrenzungsposten	8.055.376,83	8.323.315,87
	1.103.911.646,83	1.127.684.618,00
Treuhandverbindlichkeiten	15.537,15	16.968,69

Immobilien-Management Duisburg, Duisburg

Gewinn- und Verlustrechnung für die Zeit vom 1. Januar bis 31. Dezember 2022

	2022		2021	
	EUR	EUR	EUR	EUR
1. Umsatzerlöse		171.672.767,26		172.495.527,36
2. Bestandsveränderung an unfertigen Leistungen		-22.528,05		-1.825.523,67
3. Andere aktivierte Eigenleistungen		3.200.839,72		1.997.188,79
4. Sonstige betriebliche Erträge		7.935.271,95		7.684.123,76
5. Materialaufwand				
a) Aufwendungen für Roh-, Hilfs- und Betriebsstoffe und für bezogene Waren	19.914.451,20		16.873.370,15	
b) Aufwendungen für bezogene Leistungen	102.593.290,44	122.507.741,64	86.607.819,27	103.481.189,42
6. Personalaufwand				
a) Löhne und Gehälter	17.341.230,86		15.778.116,80	
b) Soziale Abgaben und Aufwendungen für Altersversorgung und für Unterstützung	6.023.280,44	23.364.511,30	4.916.922,69	20.695.039,49
7. Abschreibungen auf immaterielle Vermögensgegenstände des Anlagevermögens und Sachanlagen		35.628.178,39		35.646.350,08
8. Sonstige betriebliche Aufwendungen		16.058.617,30		12.920.859,38
9. Sonstige Zinsen und ähnliche Erträge		380,49		4.859,40
10. Zinsen und ähnliche Aufwendungen		12.861.927,67		12.173.121,03
11. Ergebnis der gewöhnlichen Geschäftstätigkeit		-27.634.244,93		-4.560.383,76
12. Sonstige Steuern		421.941,26		224.890,12
13. Jahresfehlbetrag		-28.056.186,19		-4.785.273,88

U n t e r n e h m e n s d a t e n:

Kontakt:

Philosophenweg 23 - 25
47051 Duisburg

Telefon 0203 / 6004-0
Telefax 0203 / 6004-100
www.gebag.de

Geschäftsführung:

Herr Thomas Krützberg
Herr Robin Eckardt
Herr Bernd Wortmeyer (bis 31.03.2022)
Frau Sandra Altmann (ab 01.04.2022)

Aufsichtsrat:

Herr Stadtdirektor und Stadtkämmerer Martin Murrack
(Vorsitzender)
Ratsherr Jürgen Edel (stellv. Vorsitzender)
Ratsherr Ralf Buchthal
Ratsherr Peter Ibe
Ratsfrau Barbara Laakmann
Ratsherr Ulrich Lüger
Ratsfrau Jacqueline Teichgräber
Ratsherr Ayhan Yildirim

Jahr der Gründung:

2007/2020 (Mit Handelsregistereintrag vom 28.09.2020 hat die Umfirmierung von der Immobilien Services Duisburg GmbH ISD in die SD Schulbaugesellschaft Duisburg GmbH stattgefunden. Der Geschäftsbetrieb der ISD war bis zu diesem Zeitpunkt ruhend gestellt.)

Aufgabenerfüllung, Leistungen

Die SD errichtet, saniert und erweitert städtische Schulbauten und sonstige damit zusammenhängende Hochbaumaßnahmen, wie z. B. Sporthallen.

Die Gesellschaft beschäftigt vier technische Mitarbeiter in Vollzeit, davon zwei seit dem 01.04.2021 und zwei weitere seit dem 01.10.2022.

Wesentliche finanzielle Verflechtungen mit dem städtischen Haushalt

Die Gesellschaft finanziert sich aus Projekterträgen aus Aufträgen des Immobilienmanagement Duisburg (IMD). Dazu ist zwischen der SD und dem IMD ein Rahmenvertrag, der am 21.12.2022 überarbeitet wurde, abgeschlossen worden.

Der **Jahresabschluss** wurde im Rat der Stadt Duisburg am 12.06.2023 mit DS 23-0630 behandelt.

Anlagen:

- Bilanz zum 31.12.2022
- Gewinn- und Verlustrechnung für das Geschäftsjahr 2022

SD Schulbaugesellschaft Duisburg mbH

Bilanz zum 31. Dezember 2022

	Aktiva		Passiva	
	€	Vorjahr €	€	Vorjahr €
Anlagevermögen				
Immaterielle Vermögensgegenstände			25.000,00	25.000,00
Entgeltlich erworbene Lizenzen	72,75	169,75		
Sachanlagen			500.000,00	500.000,00
Andere Anlagen, Betriebs- und Geschäftsausstattung	33.039,08	25.626,18	37.593,54	12.674,57
Anlagevermögen insgesamt	33.111,83	25.795,93	34.882,08	24.918,97
Umlaufvermögen				
Andere Vorräte	5.994.129,19	533.128,81	597.475,62	562.593,54
Unfertige Leistungen				
Forderungen und sonstige Vermögensgegenstände				
Sonstige Vermögensgegenstände	647.659,65	171.249,31	687.172,00	21.147,00
Flüssige Mittel			6.349,00	55.167,55
Guthaben bei Kreditinstituten	780.070,14	1.083.265,24		
Rechnungsabgrenzungsposten				
Andere Rechnungsabgrenzungsposten	17.538,20	16.083,81	4.895.096,69	903.216,24
			1.271.097,41	224.962,99
			21.667,29	62.435,78
				(60.607,20)
			18.014,97 €	(1.828,58)
			3.652,32 €	
Bilanzsumme	7.472.509,01	1.829.523,10	7.472.509,01	1.829.523,10

Gewinn- und Verlustrechnung
für das Geschäftsjahr vom 1. Januar bis 31. Dezember 2022

	2022		2021
	€	€	€
1. Umsatzerlöse aus anderen Lieferungen und Leistungen		1.007.018,46	782.313,16
2. Erhöhung des Bestandes an unfertigen Leistungen		5.461.000,38	533.128,81
3. Sonstige betriebliche Erträge		1.691,03	71,23
4. Aufwendungen für andere Lieferungen und Leistungen		5.461.000,38	533.128,81
5. Personalaufwand			
a) Löhne und Gehälter	479.912,20		441.363,43
b) Soziale Abgaben und Aufwendungen für Altersversorgung und für Unterstützung davon für Altersversorgung : 24.970,42 €	88.015,86	567.928,06	75.190,38 (20.381,98)
6. Abschreibungen auf immaterielle Vermögensgegen- stände des Anlagevermögens und Sachanlagen		10.535,06	7.959,46
7. Sonstige betriebliche Aufwendungen		372.191,25	217.787,76
8. Sonstige Zinsen und ähnliche Erträge	0,00		0,00
Negative Zinsen auf Geldanlagen	-3.768,61	-3.768,61	-1.003,39
9. Steuern vom Einkommen und vom Ertrag		18.847,29	13.647,00
10. Ergebnis nach Steuern		35.439,22	25.432,97
11. Sonstige Steuern		557,14	514,00
12. Jahresüberschuss		34.882,08	24.918,97

Unternehmensdaten:

Kontakt:

Tiergartenstraße 24 - 26
47053 Duisburg

Telefon 0203 / 6004-0
Telefax 0203 / 6004-100

Geschäftsführung:

durch die Duisburger Bau- und Verwaltungsgesellschaft
mbH (DBV) mit dem Geschäftsführer:
Herr Bernd Wortmeyer

In Folge der Änderung des Gesellschaftsvertrages besteht bei der Gesellschaft mit Wirkung zum 01.11.2020 kein Aufsichtsrat mehr.

Jahr der Gründung: 1998

Aufgabenerfüllung, Leistungen

Die Gesellschaft beschäftigt kein eigenes **Personal**.

Mit dem Beschluss des Rates vom 19.09.2022 (DS 22-0621) zur Rückführung des Stadiongebäudes in das städtische Vermögen ist auch die Umstrukturierung durch Verschmelzen der Duisburger Bau- und Verwaltungsgesellschaft mbH (DBV) & Co. Immobilien KG auf die MSV Duisburg Stadionprojekt GmbH & Co. KG verbunden.

Wesentliche finanzielle Verflechtungen mit dem städtischen Haushalt

Keine

Der **Jahresabschluss** wurde im Rat der Stadt Duisburg am 09.02.2023 mit DS 23-0148 behandelt:

Anlagen:

- Bilanz zum 31.12.2022
- Gewinn- und Verlustrechnung für das Geschäftsjahr 2022

Duisburger Bau- und Verwaltungsgesellschaft
mbH (DBV) & Co. Immobilien KG
Duisburg

Bilanz zum 31. Dezember 2022

AKTIVSEITE	Geschäftsjahr €	Vorjahr €	PASSIVSEITE	Geschäftsjahr €	Vorjahr €
A. Anlagevermögen			A. Eigenkapital		
Finanzanlagen			I. Kommanditkapital	511.291,88	511.291,88
Beteiligungen	9,00	9,00	II. Gewinnvortrag	4.920.187,17	4.966.146,27
Anlagevermögen insgesamt	9,00	9,00	III. Jahresfehlbetrag	-197.984,87	-4.454,96
				5.233.494,18	5.472.983,19
B. Umlaufvermögen			B. Rückstellungen		
Forderungen und sonstige Vermögensgegenstände			1. Steuerrückstellungen	0,00	650.929,00
1. Forderungen gegen Gesellschafter	47.211,59	47.211,59	2. Sonstige Rückstellungen	57.803,00	73.010,00
2. Sonstige Vermögensgegenstände	0,00	998.771,76		57.803,00	723.939,00
			C. Verbindlichkeiten		
Guthaben bei Kreditinstituten			1. Verbindlichkeiten aus Lieferungen und Leistungen	6.320,36	3.581,93
			2. Sonstige Verbindlichkeiten	57.667,84	21.967,84
				63.988,20	25.549,77
Bilanzsumme	5.355.285,38	6.222.471,96	Bilanzsumme	5.355.285,38	6.222.471,96

Gewinn- und Verlustrechnung
 für das Geschäftsjahr vom 1. Januar bis 31. Dezember 2022

	2022		2021
	€	€	€
1. Sonstige betriebliche Erträge		4.373,36	22.420,83
		4.373,36	22.420,83
2. Sonstige betriebliche Aufwendungen		-95.632,43	-301.666,46
3. Sonstige Zinsen und ähnliche Erträge			
Zinsertrag / Zinsen für Steuerforderungen	92.147,67		
Negative Zinsen auf Geldanlagen	-3.646,21	88.501,46	-23.819,00
4. Zinsen und ähnliche Aufwendungen		0,00	-41.021,50
5. Steuern vom Ertrag		-195.228,00	-51.474,00
6. Ergebnis nach Steuern		-197.985,61	-395.560,13
7. Sonstige Steuern		0,74	391.105,17
8. Jahresfehlbetrag		-197.984,87	-4.454,96

U n t e r n e h m e n s d a t e n:

Kontakt:

Margaretenstr. 5 - 7
47055 Duisburg

Telefon 0203 / 931-00
Telefax 0203 / 931-0902
www.msv-arena.de

Geschäftsführung:

Herr Dirk Broska

Beirat:

Mitglieder:

Herr Bernd Wortmeyer (Vorsitzender)
Herr Hermann Hövelmann
Herr Gerald Kassner

beratendes Mitglied:

Herr Stadtdirektor und Stadtkämmerer Martin Murrack

Jahr der Gründung:

2002

Aufgabenerfüllung, Leistungen

Gegenstand des Unternehmens ist die Verwaltung und Vermietung der auf den im Wege der Erbpacht von der Stadt Duisburg überlassenen Grundstücke Margaretenstr. 5 - 7 in 47055 Duisburg errichteten Sportstätte zur Förderung des Sports in der Stadt Duisburg. Hauptmieterin des Stadiongebäudes ist die MSV Duisburg GmbH & Co. KGaA, die Profispielbetriebsgesellschaft des MSV Duisburg e.V.

Die Gesellschaft beschäftigt kein eigenes **Personal**.

Wesentliche finanzielle Verflechtungen mit dem städtischen Haushalt

Mit dem Beschluss des Rates vom 19.09.2022 (DS 22-0621) zur Rückführung des Stadiongebäudes in das städtische Vermögen ist auch die Umstrukturierung der Gesellschaft verknüpft. Durch Austritt der Komplementärin ist die Gesellschaft zum 30.06.2023 erloschen und sind das Vermögen und die Schulden auf die Stadt Duisburg angewachsen.

Gesundheit, Sport, Arbeit und Soziales

U n t e r n e h m e n s d a t e n:

Kontakt:

Usedomstraße 17
47167 Duisburg

Telefon 0203 / 54424-0
Telefax 0203 / 54424-258
www.gfb-duisburg.de

Geschäftsführung:

Herr Uwe Linsen

Aufsichtsrat:

städtische Vertretung:

Ratsfrau Andrea Demming-Rosenberg
(Vorsitzende ab 10.01.2022)
Ratsherr Nikolas Back
Ratsherr Ünsal Başer
Herr Thomas Keuer (bis 30.09.2022)
Ratsherr Felix Lütke
Frau Beigeordnete Astrid Neese
Ratsherr Matthias Schneider

WBD-AÖR-Vertretung:

Herr Thomas Patermann

Arbeitnehmervertretung:

Herr Hans-Jürgen Rümens (stellv. Vorsitzender)
Herr Frank Dederichs
Herr Michael Finkemeyer
Herr Thomas Linz

Jahr der Gründung:

1998 (Betriebsbeginn 01.01.1999)

Aufgabenerfüllung, Leistungen

Die GfB soll die Ausbildung, Qualifizierung, Fortbildung und Umschulung sowie Unterstützung jeglicher Art sonst arbeitsloser junger Menschen, Langzeitarbeitsloser und Sozialhilfeempfänger gewährleisten. Ziel ist dabei die Eingliederung der Menschen in den Arbeitsmarkt.

	<u>2021</u>	<u>2022</u>
Durchschnittliche Zahl der Beschäftigten	104	107
▪ Stammpersonal	104	107
▪ Auszubildende	0	0

Wesentliche finanzielle Verflechtungen mit dem städtischen Haushalt

Die Umsatzerlöse der GfB werden überwiegend geprägt durch Aufträge der Stadt Duisburg, des Jobcenters Duisburg bzw. der Agentur für Arbeit sowie Fördermittel der Europäischen Union.

Anlagen:

- Bilanz zum 31.12.2022
- Gewinn- und Verlustrechnung für das Geschäftsjahr 2022

Gemeinnützige Gesellschaft für Beschäftigungsförderung mbH, Duisburg

Bilanz zum 31. Dezember 2022

AKTIVA	<u>31.12.2022</u>	<u>Vorjahr</u>	<u>31.12.2022</u>	<u>Vorjahr</u>
	€	€	€	€
A. ANLAGEVERMÖGEN				
I. Immaterielle Vermögensgegenstände				
Entgeltlich erworbene Lizenzen und Software	2.535,00	41,00		
II. Sachanlagen				
1. Grundstücke, grundstücksgleiche Rechte und Bauten einschließlich der Bauten auf fremden Grundstücken	5.207.077,78	5.088.739,78	1.804.798,00	1.804.798,00
2. Technische Anlagen und Maschinen	181.000,00	175.989,00	3.493.073,88	2.400.707,15
3. Andere Anlagen, Betriebs- und Geschäftsausstattung	283.469,00	293.819,00	-546.521,68	1.092.366,73
	<u>5.671.546,78</u>	<u>5.558.547,78</u>	<u>930.042,00</u>	<u>5.323.871,88</u>
III. Finanzanlagen				
Anteile an verbundenen Unternehmen	50.000,00	50.000,00		
	<u>5.724.081,78</u>	<u>5.608.588,78</u>		
B. UMLAUFVERMÖGEN				
I. Vorräte				
1. Roh-, Hilfs- und Betriebsstoffe	12.500,00	12.900,00		
2. Unfertige Erzeugnisse, unfertige Leistungen	1.900,00	1.200,00		
3. Fertige Erzeugnisse und Waren	191.300,00	93.900,00		
4. Geleistete Anzahlungen	0,00	1.589,98		
	<u>205.700,00</u>	<u>109.589,98</u>		
II. Forderungen und sonstige Vermögensgegenstände				
1. Forderungen aus Lieferungen und Leistungen	755.259,58	992.531,41		
2. Forderungen gegen verbundene Unternehmen	650.050,33	600.983,77		
3. Forderungen gegen Gesellschafter	3.513.899,33	5.050.000,00		
4. Sonstige Vermögensgegenstände	344.295,65	1.051.923,12		
	<u>5.263.504,89</u>	<u>7.695.438,30</u>		
III. Kassenbestand, Bundesbankguthaben, Guthaben bei Kreditinstituten und Schecks	768.082,29	108.220,14		
	<u>6.237.287,18</u>	<u>7.913.248,42</u>		
C. RECHNUNGSABGRENZUNGSPOSTEN	40.990,65	35.040,50		
	<u>12.002.359,61</u>	<u>13.556.877,70</u>		
PASSIVA				
A. EIGENKAPITAL				
I. Gezeichnetes Kapital			26.000,00	26.000,00
II. Gewinnrücklagen				
Andere Gewinnrücklagen			1.804.798,00	1.804.798,00
III. Gewinnvortrag			3.493.073,88	2.400.707,15
IV. Jahresfehlbetrag/-überschuss			-546.521,68	1.092.366,73
			<u>4.777.350,20</u>	<u>5.323.871,88</u>
B. SONDERPOSTEN FÜR INVESTITIONSZUSCHÜSSE ZUM ANLAGEVERMÖGEN			930.042,00	951.006,00
C. RÜCKSTELLUNGEN				
1. Rückstellungen für Pensionen und ähnliche Verpflichtungen			3.544.322,00	4.132.143,00
2. Steuerrückstellungen			112.685,96	0,00
3. Sonstige Rückstellungen			1.471.217,46	888.958,17
			<u>5.128.225,42</u>	<u>5.021.101,17</u>
D. VERBINDLICHKEITEN				
1. Verbindlichkeiten aus Lieferungen und Leistungen			355.909,72	891.667,18
2. Verbindlichkeiten gegenüber verbundenen Unternehmen			341.672,56	477.980,47
3. Verbindlichkeiten gegenüber Gesellschaftern			157.196,11	220.720,79
4. Sonstige Verbindlichkeiten			270.770,60	530.080,11
davon im Rahmen der sozialen Sicherheit:				
29.905,95 € (34.859,87 €)				
davon aus Steuern: 139.892,86 € (192.832,21 €)				
			<u>1.125.548,99</u>	<u>2.120.448,55</u>
E. RECHNUNGSABGRENZUNGSPOSTEN			41.193,00	140.450,10
			<u>12.002.359,61</u>	<u>13.556.877,70</u>

Gemeinnützige Gesellschaft für Beschäftigungsförderung mbH

Gewinn- und Verlustrechnung für die Zeit vom 1. Januar bis 31. Dezember 2022

	2022 €	Vorjahr €
1. Umsatzerlöse	17.120.793,59	16.147.467,27
2. Erhöhung/Verminderung des Bestands an fertigen und unfertigen Erzeugnissen	3.200,00	-100,00
3. Sonstige betriebliche Erträge	366.588,63	610.972,40
4. Materialaufwand		
a) Aufwendungen für Roh-, Hilfs- und Betriebsstoffe und für bezogene Waren	-2.499.688,04	-1.070.527,36
b) Aufwendungen für bezogene Leistungen	-4.658.257,04	-4.209.790,69
	-7.157.945,08	-5.280.318,05
5. Personalaufwand		
a) Löhne und Gehälter	-5.047.943,41	-4.726.552,76
b) Soziale Abgaben und Aufwendungen für Altersversorgung und für Unterstützung davon für Altersversorgung: 593.438,17 € (857.876,40 €)	-1.748.110,65	-1.939.008,64
	-6.796.054,06	-6.665.561,40
6. Abschreibungen auf immaterielle Vermögensgegenstände des Anlagevermögens und Sachanlagen	-497.305,63	-254.456,39
7. Sonstige betriebliche Aufwendungen	-3.373.395,79	-3.450.695,80
8. Erträge aus Beteiligungen davon aus verbundenen Unternehmen: 0,00 € (211.301,65 €)	0,00	211.301,65
9. Sonstige Zinsen und ähnliche Erträge	14.809,63	11.018,50
10. Zinsen und ähnliche Aufwendungen davon aus der Aufzinsung: 113.761,31 € (85.462,00 €)	-129.182,31	-103.998,73
11. Steuern vom Einkommen und vom Ertrag	-86.801,02	-121.777,08
12. Ergebnis nach Steuern	-535.292,04	1.103.852,37
13. Sonstige Steuern	-11.229,64	-11.485,64
14. Jahresfehlbetrag/-überschuss	-546.521,68	1.092.366,73

U n t e r n e h m e n s d a t e n:

Kontakt:

Kalkweg 10 e
47055 Duisburg

Telefon 0203 / 3485970
Telefax 0203 / 34859713
www.duisburger-werkstatt.de

Geschäftsführung:

Herr Alexander Schmanke

Aufsichtsrat:

städtische Vertretung:

Frau Beigeordnete Astrid Neese (Vorsitzende)
Ratsfrau Eva Büttgenbach
Herr Kenan Durmus
Ratsfrau Martina Hinssen
Herr Rainer Rensmann
Ratsherr Torsten Steinke

weitere Vertretung:

Frau Dagmar Frochte (stellv. Vorsitzende)
Herr Peter Ibe (stellv. Vorsitzender)
Herr Frank Haberkorn
Herr Heinrich Höller
Herr Anton Koller
Herr Karsten Münter

Jahr der Gründung:

1973

Aufgabenerfüllung, Leistungen

Die Duisburger Werkstatt für Menschen mit Behinderung gGmbH bietet berufliche Bildung in den unterschiedlichsten Berufsfeldern an. Das Angebot zur Teilhabe am Arbeitsleben richtet sich an Menschen mit Behinderung, die wegen Art oder Schwere ihrer Behinderung nicht bzw. noch nicht wieder auf den ersten Arbeitsmarkt vermittelt werden können. Ziel der beruflichen Bildung durch die Bildungsbegleiter der Duisburger Werkstatt ist der Erhalt, die Entwicklung oder Wiedergewinnung der Leistungs- bzw. Erwerbstätigkeit der Mitarbeitenden mit Behinderung. Auch die Weiterentwicklung der Persönlichkeit ist ein wichtiger Bestandteil in der Zusammenarbeit.

Die vier Betriebsstellen der Duisburger Werkstatt sind rechtsrheinisch gelegen in den Stadtteilen Neumühl, Röttgersbach, Großenbaum und Neudorf. Menschen mit geistiger Behinderung, Schwerstmehrfachbehinderung, Menschen mit herausforderndem Verhalten und Menschen mit psychischer Erkrankung finden hier passende Angebote zur beruflichen Bildung in folgenden Berufsfeldern: Lager-Logistik, Verpackung/Montage, Garten- und Landschaftspflege, Wäscherei, Schneiderei, Großküche, Gebäudereinigung, Hauswirtschaft, Schlosserei, Schreinerei. Auch werden Praktika oder betriebsintegrierte Arbeitsplätze auf dem ersten Arbeitsmarkt angeboten.

Weitere, sehr arbeitsmarktnahe Möglichkeiten zur beruflichen Bildung und Teilhabe bietet die Duisburger Werkstatt in ihren beiden Gastronomiebetrieben „Ziegenpeter am Rheinpark“ und „AV Concept Store“. Darüber hinaus können sich Menschen mit Behinderung für das Handwerk des Zweiradmechanikers in der „Fahrradwerkstatt“ qualifizieren und Interessenten für das Schneiderei-Handwerk können für das werkstatteigene Modelabel „esthétique“ tätig werden und den Bereich „Textil- und Modeschneiderei“ erlernen.

	<u>2021</u>	<u>2022</u>
Durchschnittliche Zahl der Beschäftigten	233	264
Stammpersonal	233	264
Beschäftigte mit Behinderungen	1.110	1.102

Wesentliche finanzielle Verflechtungen mit dem städtischen Haushalt

Keine

Der **Jahresabschluss** wurde im Rat der Stadt Duisburg am 12.06.2023 mit DS 23-0619 behandelt.

Anlagen:

- Bilanz zum 31.12.2022
- Gewinn- und Verlustrechnung für das Geschäftsjahr 2022

Duisburger Werkstatt für Menschen mit Behinderung gGmbH, Duisburg

AKTIVA

	31.12.2022 EUR	31.12.2021 EUR
A. Anlagevermögen		
I. Immaterielle Vermögensgegenstände		
1. Entgeltlich erworbene Konzessionen, gewerbliche Schutzrechte und ähnliche Rechte und Werte sowie Lizenzen an solchen Rechten und Werten	84.203,62	33.639,30
2. Geleistete Anzahlungen	0,00	28.529,50
	<u>84.203,62</u>	<u>62.168,80</u>
II. Sachanlagen		
1. Grundstücke, grundstücksgleiche Rechte und Bauten einschließlich der Bauten auf fremden Grundstücken	11.820.642,86	11.845.772,39
2. Andere Anlagen, Betriebs- und Geschäftsausstattung	2.607.831,54	2.478.232,27
3. Geleistete Anzahlungen und Anlagen im Bau	1.206.393,39	546.760,24
	<u>15.634.867,79</u>	<u>14.870.764,90</u>
III. Finanzanlagen		
1. Beteiligungen	1,00	1,00
2. Sonstige Ausleihungen	2.044,25	2.395,88
	<u>2.045,25</u>	<u>2.397,88</u>
	<u>15.721.116,66</u>	<u>14.935.331,58</u>
B. Umlaufvermögen		
I. Vorräte		
1. Roh-, Hilfs- und Betriebsstoffe	43.447,80	44.976,23
2. Unfertige Erzeugnisse, unfertige Leistungen	8.253,77	10.997,81
3. Fertige Erzeugnisse und Waren	36.338,02	21.974,68
	<u>88.039,59</u>	<u>77.950,72</u>
II. Forderungen und sonstige Vermögensgegenstände		
1. Forderungen aus Lieferungen und Leistungen	3.910.124,23	2.990.182,66
2. Sonstige Vermögensgegenstände	445.184,61	186.330,96
	<u>4.355.308,84</u>	<u>3.176.513,62</u>
III. Kassenbestand und Guthaben bei Kreditinstituten		
	4.825.619,94	7.117.856,26
	<u>9.268.968,37</u>	<u>10.372.320,80</u>
	<u>214.583,41</u>	<u>95.509,57</u>
C. Rechnungsabgrenzungsposten		
	<u>25.204.668,44</u>	<u>25.403.161,75</u>

PASSIVA

	31.12.2022 EUR	31.12.2021 EUR
A. Eigenkapital		
I. Gezeichnetes Kapital		
	25.564,60	25.564,60
II. Gewinnrücklagen		
Andere Gewinnrücklagen	18.320.827,86	18.320.827,86
	<u>83.737,97</u>	<u>-129.442,30</u>
III. Bilanzgewinn/-verlust		
	18.430.130,43	18.216.950,16
	<u>1.874.662,88</u>	<u>1.640.972,32</u>
B. Sonderposten für Investitionszuschüsse zum Anlagevermögen		
C. Rückstellungen		
1. Rückstellungen für Pensionen und ähnliche Verpflichtungen	141.424,00	148.868,00
2. Steuerrückstellungen	863.645,17	1.425.419,55
3. Sonstige Rückstellungen	1.064.362,88	1.082.188,69
	<u>2.069.432,05</u>	<u>2.656.476,24</u>
D. Verbindlichkeiten		
1. Verbindlichkeiten gegenüber Kreditinstituten		
- davon mit einer Restlaufzeit bis zu einem Jahr:	85.670,43	130.934,61
EUR 24.178,32 (Vorjahr: EUR 45.264,17)		
- davon mit einer Restlaufzeit von mehr als einem Jahr:		
EUR 61.492,11 (Vorjahr: EUR 85.670,44)		
2. Verbindlichkeiten aus Lieferungen und Leistungen		
- davon mit einer Restlaufzeit bis zu einem Jahr:	764.919,87	596.368,77
EUR 657.936,17 (Vorjahr: EUR 544.335,22)		
- davon mit einer Restlaufzeit von mehr als einem Jahr:		
EUR 106.883,70 (Vorjahr: EUR 52.033,55)		
3. Sonstige Verbindlichkeiten		
- davon aus Steuern:	1.942.092,98	2.109.993,44
EUR 94.798,38 (Vorjahr: EUR 96.222,24)		
- davon mit einer Restlaufzeit bis zu einem Jahr:		
EUR 1.031.469,38 (Vorjahr: EUR 1.109.103,36)		
- davon mit einer Restlaufzeit von mehr als einem Jahr:		
EUR 910.623,60 (Vorjahr: EUR 1.000.890,08)		
E. Rechnungsabgrenzungsposten		
	<u>2.794.583,28</u>	<u>2.837.296,82</u>
	<u>37.859,80</u>	<u>51.466,21</u>
	<u>25.204.668,44</u>	<u>25.403.161,75</u>

Gewinn- und Verlustrechnung 2022

Duisburger Werkstatt für Menschen mit Behinderung gGmbH, Duisburg

	2022 EUR	2021 EUR
1. Umsatzerlöse	19.952.420,62	18.461.827,73
2. Erhöhung oder Verminderung des Bestands an fertigen und unfertigen Erzeugnissen	11.619,30	-3.567,90
3. Sonstige betriebliche Erträge	11.887.751,43	11.178.259,22
4. Materialaufwand		
a) Aufwendungen für Roh-, Hilfs- und Betriebsstoffe und für bezogene Waren	1.021.675,55	765.655,54
b) Aufwendungen für bezogene Leistungen	592.557,73	168.251,48
5. Personalaufwand		
a) Löhne und Gehälter	9.656.317,78	8.608.214,42
b) Soziale Abgaben und Aufwendungen für Altersversorgung und für Unterstützung	2.998.842,37	2.641.539,82
- davon für Altersversorgung: EUR 733.920,34 (Vorjahr: EUR 661.464,32)		
6. Aufwendungen für behinderte Mitarbeiter	13.199.070,62	12.825.904,60
7. Abschreibungen auf immaterielle Vermögensgegenstände des Anlagevermögens und Sachanlagen	1.135.815,88	1.202.571,91
8. Sonstige betriebliche Aufwendungen	<u>3.158.706,67</u>	<u>2.979.327,83</u>
9. Zwischenergebnis	88.804,75	445.053,45
10. Erträge aus anderen Wertpapieren und Ausleihungen des Finanzanlagevermögens	25,57	29,88
11. Sonstige Zinsen und ähnliche Erträge	58.165,06	40,00
12. Zinsen und ähnliche Aufwendungen	2.789,00	3.505,00
- davon Aufwendungen aus der Aufzinsung von Rückstellungen: EUR 2.789,00 (Vorjahr: EUR 3.505,00)		
13. Steuern vom Einkommen und vom Ertrag	<u>0,00</u>	<u>-387,53</u>
14. Ergebnis nach Steuern	144.206,38	442.005,86
15. Sonstige Steuern	<u>-68.973,89</u>	<u>12.651,05</u>
16. Jahresüberschuss	213.180,27	429.354,81
17. Verlustvortrag aus dem Vorjahr	<u>-129.442,30</u>	<u>-558.797,11</u>
18. Bilanzgewinn/-verlust	<u><u>83.737,97</u></u>	<u><u>-129.442,30</u></u>

U n t e r n e h m e n s d a t e n:

Kontakt:

Margaretenstraße 11
47055 Duisburg

Telefon 0203 / 283-58100

Telefax 0203 / 283-58109

www.duisburgsport.de

Betriebsleitung:

Herr Jürgen Dietz (Betriebsleiter)
Herr Marc Rüdeshheim (stellv. Betriebsleiter)

Betriebsausschuss:

Ratsherr Werner von Häfen (Vorsitzender)
Ratsherr Klaus Mönicks (stellv. Vorsitzender)
Ratsherr Ozan Aksu
Ratsherr Oliver Alefs (bis 30.03.2022)
Herr Ismail Avcı
Ratsfrau Dr. Birgit Beisheim
Ratsfrau Gertrud Bettges
Herr Marcel Bettges
Ratsfrau Laura Emmy Bieder
Ratsherr Horst Dietmar Bluhm
Ratsherr Ralf Buchthal
Herr Uwe Busch
Ratsherr Binali Demir
Ratsherr Philipp Dengel
Ratsherr Jürgen Edel
Ratsherr Uwe Ernst (ab 14.02.2022)
Ratsfrau Ilonka Frese
Ratsherr Peter Griebeling
Herr Franz Hering
Herr Thomas Kleinebeck
Herr Markus Laaks (bis 27.11.2022)
Ratsherr Andreas Laasch (bis 30.03.2022)
Herr Jörg Michael Nikulka
Ratsherr Alexander Niklas Schaary
Frau Christina SchlöBer (ab 31.03.2022)
Herr Albin Schreiner (ab 31.03.2022)
Herr Endrju Selimaj (ab 28.11.2022)

Beratende Mitglieder:

Herr Haluk Aksu
Herr Michael Boland
Herr Detlef Frese
Herr Dirk Görtz
Herr Cemal Güclü
Herr Manfred Heiligenpahl
Herr Frank Skrube
Herr Sadettin Erhan Ulukan

Jahr der Gründung:

2007

Aufgabenerfüllung, Leistungen

Zweck und Aufgabe von „DuisburgSport“ ist der Bau, die Unterhaltung, der Betrieb und die bedarfsorientierte Bereitstellung von Sportstätten und Bädern und alle den Betriebszweck fördernden Geschäfte im Rahmen einer wirtschaftlichen Betriebsführung. Die Ziele der Stadt Duisburg zur Förderung des Sportes und des Schulsportes sind zu beachten.

	<u>2021</u>	<u>2022</u>
Besucher*innen städtischer Bäder	133.780	413.036

	<u>2021</u>	<u>2022</u>
Zahl der Beschäftigten (zum 31.12.)	146	159
▪ Stammpersonal	143	154
▪ Auszubildende	3	5

Wesentliche finanzielle Verflechtungen mit dem städtischen Haushalt

Für die Bereiche Bäder und Sportstätten hat die Stadt Duisburg für 2022 einen Betriebskostenzuschuss in Höhe von rd. 22,8 Mio. EUR geleistet.

Der **Jahresabschluss** wurde im Rat der Stadt Duisburg am 18.09.2023 mit DS 23-0504 behandelt.

Anlagen:

- Bilanz zum 31.12.2022
- Gewinn- und Verlustrechnung für das Geschäftsjahr 2022

DuisburgSport
eigenbetriebliche Einrichtung der Stadt Duisburg

Bilanz zum 31. Dezember 2022

AKTIVA

	€	31.12.2022 €	31.12.2021 €
A. Anlagevermögen			
I. Immaterielle Vermögensgegenstände			
1. entgeltlich erworbene Konzessionen, gewerbliche Schutzrechte und ähnliche Rechte und Werte sowie Lizenzen an solchen Rechten und Werten		10.852,98	15.261,18
II. Sachanlagen			
1. Grundstücke, grundstücksgleiche Rechte und Bauten einschließlich der Bauten auf fremden Grundstücken	53.083.794,26		54.548.445,66
2. technische Anlagen und Maschinen	1.419.029,67		1.952.228,34
3. andere Anlagen, Betriebs- und Geschäftsausstattung	1.303.111,87		1.017.811,41
4. geleistete Anzahlungen und Anlagen im Bau	<u>3.287.822,24</u>		<u>147.840,34</u>
		59.093.758,04	57.666.325,75
B. Umlaufvermögen			
I. Forderungen und sonstige Vermögensgegenstände			
1. Forderungen aus Lieferungen und Leistungen	379.938,38		110.153,63
2. Forderungen gegen den Konzern Stadt Duisburg und andere Eigenbetriebe	3.389.351,31		2.467.274,24
3. sonstige Vermögensgegenstände	<u>365.170,82</u>		<u>2.345.529,95</u>
		4.134.460,51	4.922.957,82
II. Kassenbestand und Guthaben bei Kreditinstituten			
		6.639.987,89	11.055.755,04
C. Rechnungsabgrenzungsposten			
		240.930,97	286.476,49
		<u>70.119.990,39</u>	<u>73.946.776,28</u>

DuisburgSport
eigenbetriebliche Einrichtung der Stadt Duisburg

Bilanz zum 31. Dezember 2022

PASSIVA

	€	31.12.2022 €	31.12.2021 €
A. Eigenkapital			
I. Gezeichnetes Kapital		10.000.000,00	10.000.000,00
II. Kapitalrücklage		9.353.597,10	8.153.285,10
III. Gewinnvortrag		1.979.516,48	0,00
IV. Jahresfehlbetrag / i. Vj. Jahresüberschuss		922.122,81-	1.979.516,48
B. Sonderposten für Zuschüsse und Zulagen		28.394.293,92	27.287.809,74
C. Rückstellungen			
1. Steuerrückstellungen	317.621,00		260.666,00
2. sonstige Rückstellungen	<u>3.338.168,19</u>		<u>3.845.429,46</u>
		3.655.789,19	4.106.095,46
D. Verbindlichkeiten			
1. Verbindlichkeiten gegenüber Kreditinstituten	14.243.812,28		15.306.423,77
- davon mit einer Restlaufzeit bis zu einem Jahr € 1.110.881,06 (€ 1.062.611,49)			
- davon mit einer Restlaufzeit von mehr als einem Jahr € 13.132.931,22 (€ 14.243.812,28)			
2. Verbindlichkeiten aus Lie- ferungen und Leistungen	741.842,81		598.921,06
- davon mit einer Restlaufzeit bis zu einem Jahr € 731.922,81 (€ 597.141,06)			
- davon mit einer Restlaufzeit von mehr als einem Jahr € 9.920,00 (€ 1.780,00)			
3. Verbindlichkeiten gegenüber Konzern Stadt Duisburg und anderen Eigenbetrieben	1.142.595,19		4.954.749,92
- davon mit einer Restlaufzeit bis zu einem Jahr € 838.223,81 (€ 4.606.289,51)			
	<hr/>	<hr/>	<hr/>
	16.128.250,28	52.461.073,88	20.860.094,75 51.526.706,78

DuisburgSport
eigenbetriebliche Einrichtung der Stadt Duisburg

Bilanz zum 31. Dezember 2022

PASSIVA

	€	31.12.2022 €	31.12.2021 €
	16.128.250,28	52.461.073,88	51.526.706,78 20.860.094,75
- davon mit einer Restlaufzeit von mehr als einem Jahr € 304.371,38 (€ 348.460,41)			
4. sonstige Verbindlichkeiten	<u>1.525.410,03</u>	17.653.660,31	<u>1.555.286,02</u> 22.415.380,77
- davon mit einer Restlaufzeit bis zu einem Jahr € 431.083,22 (€ 413.974,85)			
- davon mit einer Restlaufzeit von mehr als einem Jahr € 1.094.326,81 (€ 1.141.311,17)			
E. Rechnungsabgrenzungs- posten		5.256,20	4.688,73
		<u>70.119.990,39</u>	<u>73.946.776,28</u>

DuisburgSport
eigenbetriebliche Einrichtung der Stadt Duisburg

Gewinn- und Verlustrechnung vom 01.01.2022 bis 31.12.2022

	Geschäftsjahr €	Vorjahr €
1. Umsatzerlöse	34.090.351,95	32.299.916,34
2. sonstige betriebliche Erträge	851.294,73	806.552,37
3. Materialaufwand		
a) Aufwendungen für Roh-, Hilfs- und Betriebsstoffe und für bezogene Waren	4.046.273,47	2.446.669,71
b) Aufwendungen für bezogene Leistungen	<u>19.922.383,68</u>	<u>17.946.216,15</u>
	23.968.657,15	20.392.885,86
4. Personalaufwand		
a) Löhne und Gehälter	6.170.094,90	5.194.923,87
b) soziale Abgaben und Aufwendungen für Altersversorgung und für Unterstützung	<u>1.826.205,29</u>	<u>1.939.881,80</u>
	7.996.300,19	7.134.805,67
- davon für Altersversorgung € 661.606,42 (€ 782.905,91)		
5. Abschreibungen auf immaterielle Vermögensgegenstände des Anlagevermögens und Sachanlagen	2.233.082,08	2.219.262,72
6. sonstige betriebliche Aufwendungen	914.394,66	569.415,84
7. sonstige Zinsen und ähnliche Erträge	182,16	7.581,92
8. Zinsen und ähnliche Aufwendungen	726.489,42	760.359,67
9. Steuern vom Einkommen und vom Ertrag	<u>8.212,00</u>	<u>7.494,09</u>
10. Ergebnis nach Steuern	905.306,66-	2.029.826,78
11. sonstige Steuern	16.816,15	50.310,30
12. Jahresfehlbetrag / i. Vj. Jahresüberschuss	<u>922.122,81</u>	<u>1.979.516,48-</u>

Finanzen

U n t e r n e h m e n s d a t e n:

Kontakt:

Königstraße 23 - 25
47051 Duisburg

Telefon 0203 / 2815-0
Telefax 0203 / 2815-800090

Verbandsvorsteher: Herr Stadtdirektor und Stadtkämmerer Martin Murrack

Stellv. Verbandsvorsteher: Herr Dr. Christoph Müllmann (Kamp-Lintfort)

Verbandsversammlung:

Stadt Duisburg:

- Ratsherr Bruno Sagurna (Vorsitzender)
- Ratsherr Sebastian Ackermann
- Ratsherr Ozan Aksu
- Ratsherr Sevket Avcı
- Ratsherr Ünsal Başer
- Ratsfrau Heike Betz
- Ratsfrau Laura Emmy Bieder
- Ratsfrau Cäcilia Casian
- Ratsherr Binali Demir
- Ratsherr Jürgen Edel (bis 14.02.2022)
- Ratsherr Ersin Erdal
- Ratsfrau Carmen Hornung-Jahn
- Ratsfrau Jennifer Jonczyk
- Ratsherr Stefan Krause (ab 20.09.2022)
- Herr Oberbürgermeister Sören Link
- Ratsherr Ulrich Lüger
- Ratsherr Marcus Maschinsky
- Ratsherr Klaus Mönnicks
- Ratsherr Rainer Schütten
- Ratsfrau Kira Schulze Lohoff
- Ratsfrau Iris Seligmann-Pfennings
- Ratsfrau Dr. Nazan Şirin
- Ratsherr Torsten Steinke
- Ratsherr Hans-Dieter Stradmann
- Ratsherr Dr. Hans-Lothar Tacke (ab 15.02.2022)
- Ratsfrau Parisa Najafi Tonekaboni
- Ratsherr Udo Vohl (bis 19.06.2022)
- Ratsherr Dr. Stephan Wedding
- Ratsherr Ayhan Yildirim

Stadt Kamp-Lintfort:

- Herr Bürgermeister Prof. Dr. Christoph Landscheidt (stellv. Vorsitzender)
- Ratsherr René Schneider MdL
- Ratsherr Matthias Gütges

Die Verbandsversammlung besteht aus 30 Vertreter*innen der Verbandsmitglieder. Davon entsenden die Verbandsmitglieder

Stadt Duisburg	27 Vertreter*innen
Stadt Kamp-Lintfort	3 Vertreter*innen

Die Oberbürgermeisterin/der Oberbürgermeister der Stadt Duisburg sowie die Bürgermeisterin/der Bürgermeister der Stadt Kamp-Lintfort oder ein von ihnen vorgeschlagener Beamter oder Angestellter des jeweiligen Verbandsmitgliedes gehören gem. § 15 Abs. 2 GkG zu den Vertretern in der Verbandsversammlung. Die übrigen Mitglieder der Verbandsversammlung werden von den Vertretungen der Verbandsmitglieder für die Dauer ihrer Wahlzeit aus ihrer Mitte bestellt. In gleicher Weise ist für jedes Mitglied der Verbandsversammlung ein Stellvertreter zu bestellen, der bei Verhinderung des Mitgliedes dessen Aufgaben wahrnimmt.

Jahr der Gründung: 2003

Zweck:

Der Sparkassenzweckverband der Städte Duisburg und Kamp-Lintfort fördert das Sparkassenwesen im Gebiet seiner Mitglieder. Die zu diesem Zweck von ihm betriebene Sparkasse führt den Namen „Sparkasse Duisburg“.

Der Verband ist Träger der Sparkasse Duisburg.

Wesentliche finanzielle Verflechtungen mit dem städtischen Haushalt

Der Sparkassenzweckverband beschließt auf Vorschlag des Verwaltungsrates der Sparkasse Duisburg über die Verwendung der jährlich erwirtschafteten Überschüsse. Für das Geschäftsjahr 2022 ist am 22.06.2023 u.a. der folgende Beschluss gefasst worden:

- Die Verbandsversammlung beschließt im Zusammenhang mit dem Jahresabschluss 2022 der Sparkasse Duisburg 2.235.000,00 EUR an den Träger auszuschütten.

Nach Abzug von Steuern leitet der Sparkassenzweckverband einen anteiligen Betrag von 1.683.773,57 EUR an die Stadt Duisburg weiter.

Unternehmensdaten:

Kontakt:

Königstraße 23 - 25
47051 Duisburg

Telefon 0203 / 2815-0
Telefax 0203 / 2815-800090
www.sparkasse-duisburg.de

Vorstand:

Herr Sparkassendirektor Dr. Joachim Kurt Bonn
(Vorsitzender)
Herr Sparkassendirektor Helge Kipping
Herr Marcus Budinger (stellv. Mitglied)

Verwaltungsrat:

Stadt Duisburg: Herr Oberbürgermeister Sören Link (Vorsitzender)
Ratsherr Thomas Mahlberg (2. stellv. Vorsitzender)
Ratsherr Ozan Aksu
Ratsherr Ünal Başer (ab 08.12.2022)
Ratsherr Jürgen Edel (ab 09.06.2022)
Ratsherr Bruno Sagurna
Herr Gerhard Schwemm
Ratsfrau Iris Seligmann-Pfennings
Ratsherr Udo Vohl (bis 19.06.2022)
Ratsherr Dr. Stephan Wedding
Ratsherr Ayhan Yildirim

Stadt Kamp-Lintfort: Ratsherr René Schneider - MdL - (1. stellv. Vorsitzender)
Ratsherr Matthias Gütges

Dienstkräfte der Sparkasse: Frau Barbara Eickers
Herr Dietmar Freund
Herr Frank Gappa
Frau Kirsten Heinrich
Frau Petra Smeets
Herr Helge Graf von Schwerin

beratende Teilnahme: Herr Bürgermeister Prof. Dr. Christoph Landscheidt
(Stadt Kamp-Lintfort)

Jahr der Gründung: 1844

Aufgabenerfüllung, Leistungen

Die Sparkasse Duisburg ist das größte in Duisburg und Kamp-Lintfort ansässige Kreditinstitut. Mit zahlreichen personenbesetzten Geschäftsstellen pflegt die Sparkasse Duisburg flächendeckend den direkten Kontakt zum Kunden. Parallel hierzu bieten moderne Kommunikationsmittel orts-

und zeitunabhängige Möglichkeiten, die Dienstleistungen der Sparkasse Duisburg zu nutzen. Beratungs- und Immobilien-Center gewährleisten darüber hinaus eine hohe Beratungsqualität in speziellen Finanzdienstleistungen.

Als Finanzpartner der Privat- und Firmenkunden und der kommunalen Wirtschaft ist die soziale Verantwortung der Sparkasse Duisburg ein wichtiger Pfeiler ihres Selbstverständnisses. Sie fühlt sich den Regionen Duisburg und Kamp-Lintfort eng verbunden und deren Menschen verpflichtet. So geht das Engagement der Sparkasse Duisburg über die normale Angebotspalette eines Allfinanzinstituts hinaus. Das zeigt sich u. a. in der Förderung von regionalen Projekten, der Unterstützung von Vereinen, den umfangreichen Sponsoringmaßnahmen und dem vielfältigen Engagement auf sozialer und kultureller Ebene.

	<u>2021</u>	<u>2022</u>
Durchschnittliche Zahl der Beschäftigten	1.052	1.064
▪ Stammpersonal (einschl. TZ-Beschäftigte)	990	1.006
▪ Auszubildende	62	58

Wesentliche finanzielle Verflechtungen mit dem städtischen Haushalt

Der Sparkassenzweckverband beschließt auf Vorschlag des Verwaltungsrates der Sparkasse Duisburg über die Verwendung der jährlich erwirtschafteten Überschüsse. Für das Geschäftsjahr 2022 ist am 22.06.2023 u.a. der folgende Beschluss gefasst worden:

- Die Verbandsversammlung beschließt im Zusammenhang mit dem Jahresabschluss 2022 der Sparkasse Duisburg 2.235.000,00 EUR an den Träger auszuschütten.

Nach Abzug von Steuern leitet der Sparkassenzweckverband einen anteiligen Betrag von 1.683.773,57 EUR an die Stadt Duisburg weiter.

Public Corporate Governance Kodex (PCGK)

Die Sparkasse wendet den Corporate Governance Kodex für Sparkassen in NRW an.

Anlagen:

- Bilanz zum 31.12.2022
- Gewinn- und Verlustrechnung für das Geschäftsjahr 2022

Aktivseite
Jahresbilanz zum 31. Dezember 2022

	Euro	Euro	Euro	31.12.2021 Tsd. EUR
1. Barreserve				
a) Kassenbestand		71.831.262,55		61.506
b) Guthaben bei der Deutschen Bundesbank		<u>55.829.202,94</u>		<u>1.213.265</u>
			127.660.465,49	<u>1.274.771</u>
2. Schuldtitel öffentlicher Stellen und Wechsel, die zur Refinanzierung bei der Deutschen Bundesbank zugelassen sind				
a) Schatzwechsel und unverzinsliche Schatzanweisungen sowie ähnliche Schuldtitel öffentlicher Stellen		-,-		-
b) Wechsel		<u>-,-</u>		<u>-</u>
			-,-	-
3. Forderungen an Kreditinstitute				
a) täglich fällig		1.167.325.045,44		93.375
b) andere Forderungen		<u>173.217.540,56</u>		<u>72.507</u>
			1.340.542.586,00	<u>165.883</u>
4. Forderungen an Kunden			4.589.117.585,05	<u>4.483.147</u>
darunter:				
durch Grundpfandrechte gesichert	1.627.326.169,23 Euro			(1.621.825)
Kommunalkredite	<u>412.203.018,09 Euro</u>			<u>(432.763)</u>
5. Schuldverschreibungen und andere festverzinsliche Wertpapiere				
a) Geldmarktpapiere				
aa) von öffentlichen Emittenten		-,-		-
darunter: beleihbar bei der Deutschen Bundesbank	-,- Euro			(-)
ab) von anderen Emittenten		-,-		-
darunter: beleihbar bei der Deutschen Bundesbank	-,- Euro			(-)
			-,-	-
b) Anleihen und Schuldverschreibungen				
ba) von öffentlichen Emittenten		-,-		54.644
darunter: beleihbar bei der Deutschen Bundesbank	-,- Euro			(54.644)
bb) von anderen Emittenten		86.685.438,49		<u>36.702</u>
darunter: beleihbar bei der Deutschen Bundesbank	86.685.438,49 Euro		86.685.438,49	<u>91.346</u>
				<u>(36.702)</u>
c) eigene Schuldverschreibungen		-,-		-
Nennbetrag	-,- Euro			(-)
			86.685.438,49	<u>91.346</u>
6. Aktien und andere nicht festverzinsliche Wertpapiere			362.967.142,40	<u>375.062</u>
6a. Handelsbestand			-,-	-
7. Beteiligungen			79.305.380,67	<u>76.405</u>
darunter:				
an Kreditinstituten	-,- Euro			(-)
an Finanzdienstleistungsinstituten	-,- Euro			(-)
an Wertpapierinstituten	-,- Euro			(-)
8. Anteile an verbundenen Unternehmen			6.226.129,19	<u>2.976</u>
darunter:				
an Kreditinstituten	-,- Euro			(-)
an Finanzdienstleistungsinstituten	-,- Euro			(-)
an Wertpapierinstituten	-,- Euro			(-)
9. Treuhandvermögen			29.808.560,08	<u>30.818</u>
darunter:				
Treuhandkredite	29.808.560,08 Euro			<u>(30.818)</u>
10. Ausgleichsforderungen gegen die öffentliche Hand einschließlich Schuldverschreibungen aus deren Umtausch			-,-	-
11. Immaterielle Anlagewerte				
a) Selbst geschaffene gewerbliche Schutzrechte und ähnliche Rechte und Werte		-,-		-
b) entgeltlich erworbene Konzessionen, gewerbliche Schutzrechte und ähnliche Rechte und Werte sowie Lizenzen an solchen Rechten und Werten		33.499,00		<u>43</u>
c) Geschäfts- oder Firmenwert		-,-		-
d) geleistete Anzahlungen		<u>-,-</u>		<u>-</u>
			33.499,00	<u>43</u>
12. Sachanlagen			59.251.407,45	<u>51.597</u>
13. Sonstige Vermögensgegenstände			13.276.739,24	<u>8.615</u>
14. Rechnungsabgrenzungsposten			1.193.432,36	<u>1.253</u>
Summe der Aktiva			6.696.068.365,42	<u>6.561.916</u>

Passivseite

	Euro	Euro	Euro	31.12.2021 Tsd. EUR
1. Verbindlichkeiten gegenüber Kreditinstituten				
a) täglich fällig		17.596,21		739
b) mit vereinbarter Laufzeit oder Kündigungsfrist		<u>435.440.347,92</u>		<u>416.102</u>
			<u>435.457.944,13</u>	<u>416.841</u>
2. Verbindlichkeiten gegenüber Kunden				
a) Spareinlagen				
aa) mit vereinbarter Kündigungsfrist von drei Monaten	<u>1.345.242.829,36</u>			<u>1.345.144</u>
ab) mit vereinbarter Kündigungsfrist von mehr als drei Monaten	<u>12.443.649,30</u>			<u>13.567</u>
		<u>1.357.686.478,66</u>		<u>1.358.711</u>
b) andere Verbindlichkeiten				
ba) täglich fällig	<u>3.940.231.003,65</u>			<u>3.847.453</u>
bb) mit vereinbarter Laufzeit oder Kündigungsfrist	<u>53.987.581,74</u>			<u>47.567</u>
		<u>3.994.218.585,39</u>		<u>3.895.019</u>
			<u>5.351.905.064,05</u>	<u>5.253.730</u>
3. Verbriefte Verbindlichkeiten				
a) begebene Schuldverschreibungen		--		-
b) andere verbrieftete Verbindlichkeiten		--		-
darunter:				
Geldmarktpapiere	-- Euro			(-)
eigene Akzepte und Solawechsel im Umlauf	-- Euro			(-)
			--	-
3a. Handelsbestand			--	-
4. Treuhandverbindlichkeiten			29.808.560,08	30.818
darunter:				
Treuhandkredite	<u>29.808.560,08 Euro</u>			<u>(30.818)</u>
5. Sonstige Verbindlichkeiten			13.932.782,20	18.435
6. Rechnungsabgrenzungsposten			48.692,13	63
7. Rückstellungen				
a) Rückstellungen für Pensionen und ähnliche Verpflichtungen		52.009.061,00		48.446
b) Steuerrückstellungen		13.407.547,79		6.523
c) andere Rückstellungen		<u>34.245.878,40</u>		<u>39.662</u>
			<u>99.662.487,19</u>	<u>94.632</u>
8. (weggefallen)			--	-
9. Nachrangige Verbindlichkeiten			--	-
10. Genusssrechtskapital			--	-
darunter:				
vor Ablauf von zwei Jahren fällig	-- Euro			(-)
11. Fonds für allgemeine Bankrisiken			414.903.380,19	400.223
darunter:				
Sonderposten nach § 340e Abs. 4 HGB	<u>88.550,10 Euro</u>			<u>(78)</u>
12. Eigenkapital				
a) gezeichnetes Kapital		--		-
b) Kapitalrücklage		--		-
c) Gewinnrücklagen				
ca) Sicherheitsrücklage	<u>344.937.883,77</u>			<u>342.384</u>
cb) andere Rücklagen	--			-
		<u>344.937.883,77</u>		<u>342.384</u>
d) Bilanzgewinn		<u>5.411.571,68</u>		<u>4.788</u>
			<u>350.349.455,45</u>	<u>347.173</u>
Summe der Passiva			<u>6.696.068.365,42</u>	<u>6.561.916</u>
1. Eventualverbindlichkeiten				
a) Eventualverbindlichkeiten aus weitergegebenen abgerechneten Wechseln		--		-
b) Verbindlichkeiten aus Bürgschaften und Gewährleistungsverträgen		<u>34.943.079,66</u>		<u>47.638</u>
c) Haftung aus der Bestellung von Sicherheiten für fremde Verbindlichkeiten		--		-
			<u>34.943.079,66</u>	<u>47.638</u>
2. Andere Verpflichtungen				
a) Rücknahmeverpflichtungen aus unechten Pensionsgeschäften		--		-
b) Platzierungs- und Übernahmeverpflichtungen		--		-
c) Unwiderrufliche Kreditzusagen		<u>528.744.811,48</u>		<u>497.564</u>
			<u>528.744.811,48</u>	<u>497.564</u>

Gewinn- und Verlustrechnung
für die Zeit vom 1. Januar bis 31. Dezember 2022

	Euro	Euro	Euro	1.1.-31.12.2021 Tsd. EUR
1. Zinserträge aus				
a) Kredit- und Geldmarktgeschäften	<u>101.439.467,81</u>			<u>91.793</u>
darunter:				
aus der Abzinsung von Rückstellungen	<u>85.656,67</u> Euro			<u>(-)</u>
abgesetzte negative Zinsen aus Geldanlagen	<u>2.831.089,25</u> Euro			<u>(4.290)</u>
b) festverzinslichen Wertpapieren und Schuldbuchforderungen	<u>352.828,97</u>			<u>28</u>
		<u>101.792.296,78</u>		<u>91.821</u>
2. Zinsaufwendungen		<u>10.350.435,21</u>		<u>11.786</u>
darunter:				
aus der Aufzinsung von Rückstellungen	<u>1.652.359,44</u> Euro			<u>(3.950)</u>
abgesetzte positive Zinsen aus Geldaufnahmen	<u>1.467.693,42</u> Euro			<u>(1.634)</u>
			<u>91.441.861,57</u>	<u>80.035</u>
3. Laufende Erträge aus				
a) Aktien und anderen nicht festverzinslichen Wertpapieren		<u>10.301.761,04</u>		<u>9.944</u>
b) Beteiligungen		<u>1.924.897,18</u>		<u>1.212</u>
c) Anteilen an verbundenen Unternehmen		<u>-,-</u>		<u>-</u>
			<u>12.226.658,22</u>	<u>11.156</u>
4. Erträge aus Gewinngemeinschaften, Gewinnabführungs- oder Teilgewinnabführungsverträgen			<u>32.826,49</u>	<u>29</u>
5. Provisionserträge		<u>65.018.719,78</u>		<u>64.829</u>
6. Provisionsaufwendungen		<u>5.099.921,43</u>		<u>5.077</u>
			<u>59.918.798,35</u>	<u>59.753</u>
7. Nettoertrag des Handelsbestands			<u>109.392,54</u>	<u>139</u>
8. Sonstige betriebliche Erträge			<u>15.051.321,21</u>	<u>8.316</u>
darunter:				
aus der Fremdwährungs-umrechnung	<u>162,58</u> Euro			<u>(1)</u>
9. (weggefallen)			<u>-,-</u>	<u>-</u>
			<u>178.780.858,38</u>	<u>159.427</u>
10. Allgemeine Verwaltungsaufwendungen				
a) Personalaufwand				
aa) Löhne und Gehälter	<u>58.478.130,13</u>			<u>58.774</u>
ab) Soziale Abgaben und Aufwendungen für Altersversorgung und für Unterstützung	<u>20.945.551,37</u>			<u>17.746</u>
darunter: für Altersversorgung	<u>9.672.186,85</u> Euro	<u>79.423.681,50</u>		<u>76.519</u>
b) andere Verwaltungsaufwendungen		<u>36.694.725,57</u>		<u>(6.597)</u>
			<u>116.118.407,07</u>	<u>112.096</u>
11. Abschreibungen und Wertberichtigungen auf immaterielle Anlagewerte und Sachanlagen			<u>3.776.100,98</u>	<u>3.418</u>
12. Sonstige betriebliche Aufwendungen			<u>7.106.914,99</u>	<u>16.662</u>
darunter:				
aus der Fremdwährungs-umrechnung	<u>871,58</u> Euro			<u>(0)</u>
13. Abschreibungen und Wertberichtigungen auf Forderungen und bestimmte Wertpapiere sowie Zuführungen zu Rückstellungen im Kreditgeschäft		<u>16.301.439,45</u>		<u>-</u>
14. Erträge aus Zuschreibungen zu Forderungen und bestimmten Wertpapieren sowie aus der Auflösung von Rückstellungen im Kreditgeschäft		<u>-,-</u>		<u>12.140</u>
			<u>16.301.439,45</u>	<u>12.140</u>
15. Abschreibungen und Wertberichtigungen auf Beteiligungen, Anteile an verbundenen Unternehmen und wie Anlagevermögen behandelte Wertpapiere		<u>-,-</u>		<u>-</u>
16. Erträge aus Zuschreibungen zu Beteiligungen, Anteilen an verbundenen Unternehmen und wie Anlagevermögen behandelten Wertpapieren		<u>14.366,56</u>		<u>-</u>
			<u>14.366,56</u>	<u>-</u>
17. Aufwendungen aus Verlustübernahme			<u>13.312,74</u>	<u>2</u>
18. Zuführungen zu dem Fonds für allgemeine Bankrisiken			<u>14.680.769,34</u>	<u>20.364</u>
darunter: Zuführungen zum Sonderposten nach § 340e Abs. 4 HGB	<u>10.939,25</u> Euro			<u>(14)</u>
19. Ergebnis der normalen Geschäftstätigkeit			<u>20.798.280,37</u>	<u>19.025</u>
20. Außerordentliche Erträge		<u>-,-</u>		<u>-</u>
21. Außerordentliche Aufwendungen		<u>-,-</u>		<u>-</u>
22. Außerordentliches Ergebnis			<u>-,-</u>	<u>-</u>
23. Steuern vom Einkommen und vom Ertrag		<u>14.837.315,98</u>		<u>14.076</u>
24. Sonstige Steuern, soweit nicht unter Posten 12 ausgewiesen		<u>549.392,71</u>		<u>160</u>
			<u>15.386.708,69</u>	<u>14.237</u>
25. Jahresüberschuss			<u>5.411.571,68</u>	<u>4.788</u>
26. Gewinnvortrag aus dem Vorjahr			<u>-,-</u>	<u>-</u>
			<u>5.411.571,68</u>	<u>4.788</u>
27. Entnahmen aus Gewinnrücklagen				
a) aus der Sicherheitsrücklage		<u>-,-</u>		<u>-</u>
b) aus anderen Rücklagen		<u>-,-</u>		<u>-</u>
			<u>-,-</u>	<u>-</u>
			<u>5.411.571,68</u>	<u>4.788</u>
28. Einstellungen in Gewinnrücklagen				
a) in die Sicherheitsrücklage		<u>-,-</u>		<u>-</u>
b) in andere Rücklagen		<u>-,-</u>		<u>-</u>
			<u>-,-</u>	<u>-</u>
29. Bilanzgewinn			<u>5.411.571,68</u>	<u>4.788</u>

Service, Einkauf

Unternehmensdaten:

Kontakt:

Hedwigstraße 25 - 29
47058 Duisburg

Telefon 0203 / 604-4480
Telefax 0203 / 604-4485
www.octeo.de

Geschäftsführung:

Herr Arnt Schenk (bis 24.01.2022)
Herr Oliver Hallscheidt

Aufsichtsrat:

städtische Vertretung: Ratsherr Sebastian Ackermann (ab 22.06.2022)
Frau Dana Backasch (ab 22.06.2022)
Ratsherr Oliver Beltermann
Ratsherr Binali Demir
Ratsherr Benedikt Falszewski (bis 10.05.2022)
Ratsherr Peter Ibe
Ratsfrau Merve Deniz Kuntke (ab 22.06.2022)
Ratsherr Sascha Lensing (ab 22.06.2022)
Ratsherr Thomas Mahlberg
Ratsherr Sascha Röser
Ratsfrau Anna von Spiczak-Brzezinski (bis 10.05.2022)
Herr Karl-Heinz Staniewski (bis 10.05.2022)
Ratsfrau Susanne Zander (bis 10.05.2022)

DVV-Vertretung: Herr Marcus Oliver Wittig (Vorsitzender)

Arbeitnehmervertretung: Herr Andreas Fieber (stellv. Vorsitzender)
Frau Zeynep Bicici
Frau Marzena Giela (ab 10.05.2022)
Frau Nicole Heuser (bis 10.05.2022)
Frau Liane Kanschat (ab 14.09.2022)
Herr Frank Müller (bis 13.09.2022)
Herr Christian Worm

Jahr der Gründung: 1994

Aufgabenerfüllung, Leistungen

Die octeo bietet aufgrund ihres Unternehmensgegenstandes Service- und Reinigungsleistungen für kommunale Einrichtungen. Hierzu gehören neben Gebäude-, Technik- und Managementservices auch Sicherheits-, Kontroll- und Beratungsdienste. Die breite Angebotspalette wird abgerundet durch Grün-, Handwerk- und Cateringservices.

Zu den kommunalen Einrichtungen, für die die octeo tätig ist, gehören u.a. neben der Stadtverwaltung Duisburg inkl. der eigenbetriebsähnlichen Einrichtungen IMD und DuisburgSport, die Gesellschaften im DVV-Konzern und zahlreiche Eigengesellschaften der Stadt.

Der Schwerpunkt der Leistungserbringung der octeo liegt im Geschäftsfeld der Reinigung. Darin inbegriffen ist die Reinigung von städtischen Liegenschaften wie Schulen, Kindertagesstätten und Verwaltungen. Zudem erbringt octeo umfassende Bewachungsleistungen, bspw. in der Bewachung von städtischen Objekten und der Durchführung von Revierdiensten.

Ebenfalls erbringt octeo zahlreiche technische Dienstleistungen im Rahmen der Reparatur und Wartung von Straßenbeleuchtungsanlagen, sowie handwerkliche Dienstleistungen und Leistungen im Rahmen der Grünpflege und im Garten- und Landschaftsbau für die kommunalen Auftraggeber.

	<u>2021</u>	<u>2022</u>
Durchschnittliche Zahl der Beschäftigten	1.884	1.871
▪ Stammpersonal	1.877	1.864
▪ Auszubildende	7	7

Wesentliche finanzielle Verflechtungen mit dem städtischen Haushalt

Es bestehen zahlreiche Geschäftsbeziehungen zur Stadt Duisburg und im Konzern Stadt. Ein Ergebnisabführungsvertrag mit der Gesellschafterin DVV gilt seit dem 01.01.2002.

Public Corporate Governance Kodex (PCGK)

Die Gesellschaft richtet sich als Tochterunternehmen der DVV im Rahmen ihrer Tätigkeit nach dem bestehenden Regelwerk im DVV-Konzern.

Anlagen:

- Bilanz zum 31.12.2022
- Gewinn- und Verlustrechnung für das Geschäftsjahr 2022

Bilanz

Aktiva	Anhang Nr.	31.12.2022 €	31.12.2021 €
A. Anlagevermögen	1		
I. Immaterielle Vermögensgegenstände			
entgeltlich erworbene Konzessionen, gewerbliche Schutzrechte und ähnliche Rechte und Werte sowie Lizenzen an solchen Rechten und Werten		4.467,00	8.933,00
II. Sachanlagen			
1. Grundstücke, grundstücksgleiche Rechte und Bauten einschließlich der Bauten auf fremden Grundstücken		2.299.944,71	2.443.448,71
2. andere Anlagen und Betriebs- und Geschäftsausstattung		1.423.914,00	1.437.806,00
3. geleistete Anzahlungen und Anlagen im Bau		0,00	0,00
		3.723.858,71	3.881.254,71
III. Finanzanlagen			
Anteile an verbundenen Unternehmen		41.445,00	41.445,00
		3.769.770,71	3.931.632,71
B. Umlaufvermögen			
I. Vorräte			
Roh-, Hilfs- und Betriebsstoffe		0,00	0,00
II. Forderungen und sonstige Vermögensgegenstände	2		
1. Forderungen aus Lieferungen und Leistungen		15.311.343,65	11.553.965,21
2. Forderungen gegen verbundene Unternehmen		6.653.690,15	8.181.018,51
3. sonstige Vermögensgegenstände		83.685,71	54.974,71
		22.048.719,51	19.789.958,43
III. Kassenbestand, Guthaben bei Kreditinstituten und Schecks		77.712,85	39.729,16
		22.126.432,36	19.829.687,59
C. Rechnungsabgrenzungsposten		0,00	0,00
		25.896.203,07	23.761.320,30

Passiva		Anhang Nr.	31.12.2022 €	31.12.2021 €
A. Eigenkapital		3		
I. Gezeichnetes Kapital			1.700.000,00	1.700.000,00
II. Gewinnrücklagen				
andere Gewinnrücklagen			9.620.399,83	9.620.399,83
			11.320.399,83	11.320.399,83
B. Rückstellungen		4		
1. Rückstellungen für Pensionen			972.000,00	897.000,00
2. sonstige Rückstellungen			9.126.940,35	7.803.605,66
			10.098.940,35	8.700.605,66
C. Verbindlichkeiten		5		
1. Verbindlichkeiten aus Lieferungen und Leistungen			1.228.058,11	1.247.825,10
2. Verbindlichkeiten gegenüber verbundenen Unternehmen			960.184,99	404.119,53
3. sonstige Verbindlichkeiten			2.263.619,79	2.063.370,18
			4.451.862,89	3.715.314,81
D. Rechnungsabgrenzungsposten		6	25.000,00	25.000,00
			25.896.203,07	23.761.320,30

Gewinn- und Verlustrechnung

	Anhang Nr.	2022 €	2021 €
1. Umsatzerlöse	7	71.458.791,27	63.319.773,97
2. sonstige betriebliche Erträge	8	509.082,41	612.100,59
3. Gesamtleistung		71.967.873,68	63.931.874,56
4. Materialaufw and a) Aufwendungen für Roh-, Hilfs- und Betriebs- stoffe und für bezogene Waren b) Aufwendungen für bezogene Leistungen	9	-2.351.850,88 -20.557.113,93	-2.208.533,01 -15.281.386,50
5. Personalaufw and a) Löhne und Gehälter b) soziale Abgaben und Aufwendungen für Altersversorgung und Unterstützung	10	-32.102.938,22 -7.291.943,53	-31.471.056,73 -6.883.296,28
6. Abschreibungen Abschreibungen auf immaterielle Vermögens- gegenstände des Anlagevermögens und Sachanlagen			-38.354.353,01
7. sonstige betriebliche Aufwendungen	11	-502.980,34 -1.489.026,14	-490.429,32 -1.178.470,53
8. Betriebsergebnis vor Finanzergebnis und Steuern (EBIT)		7.672.020,64	6.418.702,19

Jahresabschluss zum 31.12.2022 und Lagebericht für das Geschäftsjahr 2022

	Anhang Nr.	2022 €	2021 €
9. sonstige Zinsen und ähnliche Erträge	12	82.195,53	14.093,13
10. Zinsen und ähnliche Aufwendungen	13	-102.330,58	-32.620,83
11. Betriebsergebnis vor Steuern (EBT)		7.651.885,59	6.400.174,49
12. Steuern vom Einkommen und vom Ertrag	14	-3.063.196,00	-3.303.033,15
13. Ergebnis nach Steuern		4.588.689,59	3.097.141,34
14. sonstige Steuern		-41.724,80	-40.119,84
15. Jahresüberschuss / -fehlbetrag = Betriebsergebnis (EAT)		4.546.964,79	3.057.021,50
16. Aufgrund eines Gewinnabführungsvertrages abgeführter Gewinn		-4.546.964,79	-3.057.021,50
17. Jahresüberschuss (nach Gewinnabführung)		0,00	0,00
18. Einstellung in andere Gewinnrücklagen		0,00	0,00
19. Bilanzgewinn		0,00	0,00

U n t e r n e h m e n s d a t e n:

Kontakt:

Heerstraße 20
47053 Duisburg

Telefon 0203 / 604-3604
Telefax 0203 / 604-3614
<https://einkaufsportal.duisburg.de>

Geschäftsführung: Herr Carsten Saffran
Herr Mirco Wagner
Herr Norbert Wilken

Jahr der Gründung: 2014

Aufgabenerfüllung, Leistungen

Die Stadt Duisburg, die Duisburger Versorgungs- und Verkehrsgesellschaft mbH und die Wirtschaftsbetriebe Duisburg - AöR sind zu gleichen Teilen an der DEG beteiligt, deren Aufgabenschwerpunkte in der Erbringung von Einkaufsdienstleistungen für die Gesellschafter und deren in Mehrheitsbesitz befindlichen Tochterunternehmen liegen.

Ziel der DEG ist die Unterstützung ihrer Gesellschafter bei der Erzielung von Beiträgen zur Haushaltskonsolidierung. Durch die klassischen Optimierungsmöglichkeiten des Einkaufs, die Bedarfsbündelung und Standardisierung von Produkten sowie die Nutzung von Erfahrungen und sonstigen Potenzialen der DEG wurden nennenswerte Einspareffekte erreicht.

	<u>2021</u>	<u>2022</u>
Durchschnittliche Zahl der Beschäftigten	7	10
▪ Stammpersonal	7	10
▪ Auszubildende	0	0

Wesentliche finanzielle Verflechtungen mit dem städtischen Haushalt

Für die Leistungen der Gesellschaft zahlen die Gesellschafter ein Geschäftsbesorgungsentgelt. Dieses bemisst sich nach den Aufwendungen für die Gesellschafter abzüglich sonstiger Erlöse unter Berücksichtigung eines Gewinnzuschlags von 3 %.

Der **Jahresabschluss** wurde im Rat der Stadt Duisburg am 12.06.2023 mit DS 23-0427 behandelt.

Anlagen:

- Bilanz zum 31.12.2022
- Gewinn- und Verlustrechnung für das Geschäftsjahr 2022

Bilanz

Aktiva		Anhang	31.12.2022	31.12.2021
		Nr.	€	€
Umlaufvermögen				
I.	Forderungen und sonstige Vermögensgegenstände	1		
	1. Forderungen aus Lieferungen u. Leistungen		0,00	712,22
	2. Sonstige Vermögensgegenstände		26.900,79	47.121,08
			26.900,79	47.833,30
II.	Kassenbestand, Guthaben bei Kreditinstituten und Schecks	2	101.980,76	348.141,08
			128.881,55	395.974,38
			128.881,55	395.974,38

Passiva		Anhang	31.12.2022	31.12.2021
		Nr.	€	€
A.	Eigenkapital	3		
I.	Gezeichnetes Kapital		27.000,00	27.000,00
II.	Andere Gew innrücklagen		14.152,33	164.152,33
III.	Jahresüberschuss		25.401,31	25.437,75
			66.553,64	216.590,08
B.	Rückstellungen	4		
	1. Steuerrückstellungen		521,44	0,00
	2. Sonstige Rückstellungen		23.883,77	23.600,00
			24.405,21	23.600,00
C.	Verbindlichkeiten	5		
	1. Verbindlichkeiten aus Lieferungen und Leistungen		251,66	946,30
	2. Verbindlichkeiten gegenüber Unternehmen, mit denen ein Beteiligungsverhältnis besteht		37.671,04	154.838,00
			37.922,70	155.784,30
			128.881,55	395.974,38

Gewinn- und Verlustrechnung

		Anhang	2022		2021	
		Nr.	€	€	€	€
1.	Umsatzerlöse	6		1.356.921,69		1.338.918,65
2.	Sonstige betriebliche Erträge			9.606,39		2.876,09
3.	Gesamtleistung			1.366.528,08		1.341.794,74
4.	Materialaufwand	7				
	Aufwendungen für bezogene Leistungen			-1.173.463,47		-1.201.064,29
5.	Personalaufwand	8				
	a) Löhne, Gehälter und Entgelte		-104.410,16		-63.880,37	
	b) Soziale Abgaben und Aufwendungen für Altersversorgung und Unterstützung		-23.633,32	-128.043,48	-15.527,09	-79.407,46
6.	Sonstige betriebliche Aufwendungen	9		-25.936,03		-22.779,69
7.	Betriebsergebnis vor Finanzergebnis und Steuern (EBIT)			39.085,10		38.543,30
8.	Betriebsergebnis vor Steuern (EBT)			39.085,10		38.543,30
9.	Steuern vom Einkommen und vom Ertrag	10		-13.683,79		-13.105,55
10.	Ergebnis nach Steuern			25.401,31		25.437,75
11.	Jahresüberschuss = Betriebsergebnis (EAT)			25.401,31		25.437,75

Anlagen

Angaben gem. § 52 Abs. 1 S. 6 i. V. m. § 53 KomHVO NRW (Stand: 31.12.2022)

Name	Beteiligungsverhältnisse				Unternehmensziele / Erfüllung des öffentlichen Zwecks
	gezeichnetes Kapital	davon			
akuras GmbH	25.000,00 €	octeo	100,00%	25.000,00 €	Spezialisierte Dienstleistungen im Bereich der Reinigung, Pflege, Sicherheit und Unterhaltung von Gebäuden, Anlagen und Verkehrsmitteln aller Art sowie sonstige Serviceleistungen im logistischen Umfeld. Das Unternehmen wird im Rahmen der Aufgaben für die Stadt Duisburg tätig.
Betriebsgesellschaft Radio Duisburg mbH & Co. KG	100.000,00 €	DVV Verleger-Holding Radio Duisburg GmbH & Co. KG	25,00% 75,00%	25.000,00 € 75.000,00 €	Wahrnehmung von Aufgaben, die sich aus dem Landesmediengesetz Nordrhein-Westfalen für den Betrieb lokalen Rundfunks ergeben.
Betriebsverwaltungsgesellschaft Radio Duisburg mbH	25.600,00 €	DVV Verleger-Holding Radio Duisburg GmbH & Co. KG	25,00% 75,00%	6.400,00 € 19.200,00 €	Beteiligung an der Kommanditgesellschaft „Betriebsgesellschaft Radio Duisburg mbH & Co. KG“ als persönlich haftende Gesellschafterin sowie die Übernahme der Geschäftsführung und Vertretung dieser Gesellschaft.
Chemisches und Veterinäruntersuchungsamt Rhein-Ruhr-Wupper AöR	450.000,00 €	Stadt Duisburg Land NRW Städte Düsseldorf, Essen, Krefeld, Mönchengladbach, Mülheim an der Ruhr, Oberhausen, Remscheid, Solingen, Wuppertal, Rhein- Kreis Neuss, Kreise Kleve, Mettmann, Viersen und Wesel	3,33% 50,00% 46,67%	15.000,00 € 225.000,00 € 210.000,00 €	Probenahmen für das Land und für die Kommunen nach Maßgabe der gesetzlichen Regelungen mit Ausnahme der Probenahmen, die von den Kreisordnungsbehörden durchgeführt werden; Untersuchungen und Kontrollen auf dem Gebiet des Lebensmittel- und Futtermittelrechts, der Tierseuchenbekämpfung einschließlich Früherkennung und Prävention, der Tiergesundheit und des Tierschutzes; Untersuchungen von kosmetischen Mitteln, Bedarfsgegenständen, Erzeugnissen der Weinwirtschaft sowie Tabakerzeugnissen; Erstellung von Gutachten, Beurteilungen und Stellungnahmen, die in diesem Zusammenhang erforderlich sind; Durchführung vergleichbarer Aufgaben auf dem Gebiet des Gentechnikrechts und der Untersuchung von Tierarzneimitteln, mit Ausnahme der Untersuchung von Fertigarzneimitteln.
DCC Duisburg CityCom GmbH	200.000,00 DM (102.258,38 €)	DVV	100,00%	200.000,00 € (102.258,38 €)	Projektion und Planung, Bereitstellung und Betreiben von Hochgeschwindigkeitsnetzen, Mehrwertdiensten, Vermittlungsdiensten, sonstigen Verbindungen, technischen Ausstattungen, sonstiger Ressourcen und Fachinformationen zur Analyse, Betrieb, Optimierung und Kontrolle von Telekommunikationsnetzen durch zentrales Netzwerkmanagement und alle damit zusammenhängenden Dienste, schwerpunktmäßig in der Stadt und der Region Duisburg.
DEG Duisburger Einkaufsgesellschaft mbH	27.000,00 €	Stadt Duisburg DVV WBD	33,33% 33,33% 33,33%	9.000,00 € 9.000,00 € 9.000,00 €	Erbringung von Dienstleistungen im Bereich der Beschaffungen für die Stadt Duisburg, ihre Sondervermögen und ihre Anstalten des öffentlichen Rechts sowie für die jeweiligen Mehrheitsbeteiligungen.
Deutsche Oper am Rhein Theatergemeinschaft Düsseldorf-Duisburg gGmbH	50.000,00 €	Stadt Duisburg Stadt Düsseldorf Freundeskreis der Deutschen Oper am Rhein e.V.	45,00% 45,00% 10,00%	22.500,00 € 22.500,00 € 5.000,00 €	Pflege eines Opernbetriebes, der an den Bühnen Düsseldorfs und Duisburgs künstlerisch gleichrangige Aufführungen musikalischer Werke bietet. Förderung von Kunst und Kultur. Die Gesellschaft verfolgt ausschließlich und unmittelbar gemeinnützige Zwecke im Sinne der Abgabenordnung.

Name	Beteiligungsverhältnisse				Unternehmensziele / Erfüllung des öffentlichen Zwecks
	gezeichnetes Kapital	davon			
DIG Duisburger Infrastrukturgesellschaft mbH	100.000,00 €	Stadt Duisburg Duisburger Hafen AG	75,10% 24,90%	75.100,00 € 24.900,00 €	Planung, Errichtung und Betreuung städtischer Infrastruktureinrichtungen wie Straßen, Brücken, Parkplätze und Sonderbauten. Die Gesellschaft wird auf dem Gebiet der Stadt Duisburg tätig.
d-NRW AöR	1.342.000,00 €	Stadt Duisburg Land NRW diverse andere Gemeinden, Kreise und Landschaftsverbände des Landes NRW	0,07% 74,52% 25,41%	1.000,00 € 1.000.000,00 € 341.000,00 €	Unterstützung ihrer Träger und, soweit ohne Beeinträchtigung ihrer Aufgaben möglich, anderer öffentlicher Stellen beim Einsatz von Informationstechnik in der öffentlichen Verwaltung. Informationstechnische Leistungen, die der Wahrnehmung öffentlicher Aufgaben dienen, insbesondere im Rahmen von staatlich-kommunalen Kooperationsprojekten. Unterstützung des IT-Kooperationsrates bei der Erfüllung seiner Aufgaben nach § 21 des E-Government-Gesetzes NRW vom 8. Juli 2016.
Duisburg Business & Innovation GmbH	260.000,00 €	Stadt Duisburg DVV GEBAG Sparkasse Duisburg WBD	75,00% 6,25% 6,25% 6,25% 6,25%	195.000,00 € 16.250,00 € 16.250,00 € 16.250,00 € 16.250,00 €	Verbesserung der räumlichen, sozialen und wirtschaftlichen Struktur der Stadt Duisburg durch Entwicklung und Förderung von Industrie, Gewerbe, Handel und Dienstleistungen auf allen Gebieten und Entwicklung des Arbeitsmarktes.
Duisburg Kontor GmbH	5.794.828,79 €	Stadt Duisburg	100,00%	5.794.828,79 €	Betriebung eines Fleischzentrums sowie aller damit verbundenen betrieblichen Tätigkeiten zur Deckung des Bedarfs mit einwandfreiem Fleisch und kühlbedürftigen Lebensmitteln; eines Großmarktes sowie aller damit verbundenen betrieblichen Tätigkeiten zur Versorgung mit frischen und konservierten Erzeugnissen der Landwirtschaft und des Gartenbaus sowie sonstiger Waren; von Wochen- und Trödelmärkten; sonstige Veranstaltungen im Interesse der Stadt Duisburg. Durchführung von im Interesse der Stadt Duisburg liegender Tourismus- und Marketingmaßnahmen.
Duisburg Kontor Hallenmanagement GmbH	680.000,00 €	Stadt Duisburg	100,00%	680.000,00 €	Betrieb und Vermarktung von Veranstaltungsstätten auf dem Gebiet der Stadt Duisburg, insbesondere der Mercatorhalle im City-Palais sowie des Landschaftsparks Duisburg-Nord.
Duisburger Bau- und Verwaltungsgesellschaft mbH (DBV)	50.000,00 DM (25.564,59 €)	GEBAG	100,00%	50.000,00 DM (25.564,59 €)	Erwerb und Verwaltung von Beteiligungen sowie Übernahme der persönlichen Haftung und der Geschäftsführung bei Handelsgesellschaften, insbesondere bei der Duisburger Bau- und Verwaltungsgesellschaft mbH (DBV) & Co. Immobilien KG.
Duisburger Bau- und Verwaltungsgesellschaft mbH (DBV) & Co. Immobilien KG	511.291,88 €	Stadt Duisburg	100,00%	511.291,88 €	Erwerb und Vermarktung von Grundbesitz einschließlich Verwaltung und Modernisierung von Wohn- und Geschäftsräumen sowie anderen baulichen Anlagen. Vorrangige Vermarktung des von der Stadt Duisburg erworbenen Grundbesitzes.
Duisburger Hafen AG	46.020.000,00 €	Stadt Duisburg Land NRW über Beteiligungsverwal- tungsgesellschaft des Landes NRW mbH	33,33% 66,67%	15.340.000,00 € 30.680.000,00 €	Betrieb von Häfen, einschließlich aller Nebenanlagen und Bahnanlagen, Vermietung und Verpachtung von Grundstücken, baulichen Anlagen und die Bestellung von Erbbaurechten.
Duisburger Netzinfrastrukturgesellschaft mbH	25.000,00 €	Netze DU	100,00%	25.000,00 €	Erbringung von Leistungen/Dienstleistungen im Bereich des Ausbaus, Betriebs, der Wartung und Instandsetzung von Ver- und Entsorgungsnetzen. Ausbau, Wartung und Instandsetzung von Kommunikationsnetzen im Raum Duisburg und in anderen Räumen, sofern die vorgenannten Tätigkeiten die Zweckerfüllung im Raum Duisburg fördern.

Name	Beteiligungsverhältnisse				Unternehmensziele / Erfüllung des öffentlichen Zwecks
	gezeichnetes Kapital	davon			
Duisburger Verkehrsgesellschaft Aktiengesellschaft	14.000.000,00 DM (7.158.086,34 €)	DVV Stadt Duisburg Stadt Dinslaken, Kreis Wesel	74,00% 25,80% je 0,10%	10.360.000,00 DM (5.296.983,89 €) 3.612.000,00 DM (1.846.786,27 €) je 14.000,00 DM (7.158,09 €)	Erfüllung von Verkehrsaufgaben jeder Art, insbesondere des öffentlichen Nahverkehrs. Daneben kann die Gesellschaft ähnliche ihr von der Stadt Duisburg übertragene Aufgaben wahrnehmen.
Duisburger Versorgungs- und Verkehrsgesellschaft mbH	80.402.000,00 DM (41.108.889,83 €)	Stadt Duisburg	100,00%	80.402.000,00 DM (41.108.889,83 €)	Versorgung mit Elektrizität, Gas, Wasser und Wärme sowie Erfüllung von Verkehrsaufgaben jeder Art, insbesondere des öffentlichen Nahverkehrs, und Erwerb von Finanzbeteiligungen. Daneben kann die Gesellschaft ähnliche ihr von der Stadt übertragene Aufgaben wahrnehmen.
Duisburger Werkstatt für Menschen mit Behinderung gGmbH	50.000,00 DM (25.564,59 €)	Stadt Duisburg Lebenshilfe Duisburg e.V. Verein für Menschen mit Körper- und Mehrfachbehinderung Duisburg e.V.	50,00% 25,00% 25,00%	25.000,00 DM (12.782,30 €) 12.500,00 DM (6.391,15 €) 12.500,00 DM (6.391,15 €)	Wirksame Eingliederung von Menschen mit geistiger, körperlicher und seelischer Behinderung in das Arbeitsleben. Dazu unterhält und betreibt sie Werkstätten und weitere Betriebsstätten für Menschen mit Behinderung. In diesen werden Menschen mit Behinderungen im Sinne der Sozialgesetzbücher III, IX und XII unter Beachtung der Werkstättenverordnung und des Bundesteilhabegesetzes auf die Teilnahme am allgemeinen Arbeitsleben vorbereitet. Für diejenigen Menschen mit Behinderung, die einen geeigneten Arbeitsplatz auf dem allgemeinen Arbeitsmarkt nicht finden können, unterhält die Gesellschaft Dauerarbeitsplätze in den Werkstätten oder Betriebsstätten. Alle Maßnahmen der Gesellschaft richten sich unmittelbar darauf, Ziele der Sozialgesetzbücher III, IX und XII sowie des Bundesteilhabegesetzes zu verwirklichen. Die Gesellschaft verfolgt ausschließlich und unmittelbar gemeinnützige bzw. mildtätige Wohlfahrtszwecke im Sinne der Abgabenordnung.
DuisburgSport (Sondervermögen)	10.000.000,00 €	Stadt Duisburg	100,00%	10.000.000,00 €	Bau, Unterhaltung, Betrieb und bedarfsorientierte Bereitstellung von Sportstätten und Bädern sowie alle den Betriebszweck fördernden Geschäfte im Rahmen einer wirtschaftlichen Betriebsführung. Die Ziele der Stadt Duisburg zur Förderung des Sportes und des Schulsportes sind zu beachten.
DU-IT Gesellschaft für Informationstechnologie Duisburg mbH	25.000,00 €	DVV	100,00%	25.000,00 €	Erbringung von Dienstleistungen im Bereich der Informationstechnologie für den DVV Konzern und für Konzerngesellschaften der Stadt Duisburg (insbesondere Betrieb gemeinsamer Basisinfrastrukturdienste, Bereitstellung von ERP-Systemen, Betrieb von übergreifenden Unternehmenskommunikationslösungen) sowie Betrieb des elektronischen Bürgerportals der Stadt Duisburg.
EG DU Entwicklungsgesellschaft Duisburg mbH (Ruhend im Berichtsjahr)	52.000,00 €	GEBAG	100,00%	52.000,00 €	Mitwirkung an der Verbesserung der Wirtschafts-, Sozial- und Wohnstrukturen in den von städtebaulichen, sozialpolitischen oder interkulturellen Problemlagen besonders betroffenen Ortsteilen und Quartieren in Duisburg. Grundlagen der Unternehmenstätigkeit bilden bestehende bzw. neu mit der Stadt Duisburg abzuschließende Verträge über die Durchführung städtebaulicher Sanierungsmaßnahmen sowie die jeweils erforderlichen Beschlüsse des Rates der Stadt Duisburg bzw. seiner Gremien.
ekz.bibliothekservice GmbH	2.181.120,00 €	Stadt Duisburg Dr. Jörg Meyer Beteiligungsverwaltungs GmbH sonstige öffentliche Körperschaften	1,40% 67,84% 30,76%	30.720,00 € 1.479.680,00 € 670.720,00 €	Entwicklung bibliotheksspezifischer Produkte, Dienstleistungen für öffentliche und wissenschaftliche Bibliotheken und andere Einrichtungen sowie deren Vertrieb. Herausgabe eines unabhängigen, fachlich ausgerichteten Besprechungsdienstes, Unterstützung von in öffentlichen Bibliotheken gebräuchlichen Systematiken und Regelwerken zur Erschließung und von Innovationen für Bibliotheken.

Name	Beteiligungsverhältnisse				Unternehmensziele / Erfüllung des öffentlichen Zwecks
	gezeichnetes Kapital	davon			
energieGUT GmbH	850.000,00 €	SWDU	100,00%	850.000,00 €	Vertrieb und Vermarktung sowie Beschaffung von Energie und damit in unmittelbarer Verbindung stehende Dienstleistungen.
Fernwärme Duisburg GmbH	4.000.000,00 €	SWDU Fernwärmeversorgung Niederrhein GmbH	51,00% 49,00%	2.040.000,00 € 1.960.000,00 €	Betätigung auf dem Gebiet der Wärme- und Kälteversorgung, vorrangig im Stadtgebiet Duisburg.
Fernwärmeverbund Niederrhein Duisburg/Dinslaken GmbH & Co. KG	4.000.000,00 €	SWDU Stadtwerke Dinslaken GmbH	50,00% 50,00%	2.000.000,00 € 2.000.000,00 €	Bau und Betrieb von Fernwärmetransportleitungen sowie der zugehörigen Übergabe- und Übernahmeanlagen; Beschaffung und Lieferung von Fernwärme für die Gesellschafter bzw. deren Tochtergesellschaften.
Fernwärmeverbund Niederrhein Duisburg/Dinslaken Verwaltungsgesellschaft mbH	25.000,00 €	SWDU Stadtwerke Dinslaken GmbH	50,00% 50,00%	12.500,00 € 12.500,00 €	Beteiligung als persönlich haftende geschäftsführende Gesellschafterin an der „Fernwärmeverbund Niederrhein Duisburg/Dinslaken GmbH & Co. KG“.
filmforum GmbH - Kommunales Kino & filmhistorische Sammlung der Stadt Duisburg	25.000,00 €	Stadt Duisburg	100,00%	25.000,00 €	Betrieb eines Filmtheaters in Duisburg (filmforum am Dellplatz), insbesondere Präsentation von Filmen und den mit ihnen im Zusammenhang stehenden Personen; Vermittlung von filmhistorischen Entwicklungen, Genres, Stilen und aktuellen Bewegungen; Pflege eines Filmarchivs; Durchführung von Filmfestivals; Durchführung eines Sommer Open-Air-Kinos; Vermarktung stadthistorischer Filmproduktionen.
Freizeitgesellschaft Metropole Ruhr mbH	440.300,00 €	Stadt Duisburg Regionalverband Ruhr (RVR) Stadt Bochum weitere Städte und Ennepe-Ruhr-Kreis	8,17% 64,14% 7,15% 20,54%	35.950,00 € 282.400,00 € 31.500,00 € 90.450,00 €	Förderung der öffentlichen Gesundheitspflege, des Sports, der Kinder- und Jugendhilfe, der Kultur und des Landschaftsschutzes. Diese Zwecke werden verwirklicht durch den Betrieb von Freizeitanlagen mit überörtlicher Bedeutung, die als Betriebsstätten der Gesellschaft geführt werden und in denen als Dienstleistungen von allgemeinem wirtschaftlichen Interesse (DAWI) in den öffentlichen Badbereichen und den sonstigen Einrichtungen das Jedermannschwimmen angeboten, verschiedene Angebote zur Sport- und Gesundheitsförderung, sonstige Programm- und Veranstaltungsangebote gemacht sowie Park-, Spiel- und Wassersportflächen bereitgestellt werden. Von der Gesellschaft werden folgende Betriebsstätten geführt: das Freizeitzentrum Kemnade (Bochum), der Revierpark Nienhausen (Gelsenkirchen), der Revierpark Vonderort (Oberhausen) und der Revierpark Mattlerbusch (Duisburg). Die Gesellschaft verfolgt ausschließlich und unmittelbar gemeinnützige Zwecke im Sinne der Abgabenordnung.
GEBAG Duisburger Baugesellschaft mbH	8.600.000,00 €	Stadt Duisburg	100,00%	8.600.000,00 €	Errichtung, Betreuung, Bewirtschaftung und Verwaltung von Bauten in allen Rechts- und Nutzungsformen, darunter Eigenheime und Eigentumswohnungen. Sie kann außerdem alle im Bereich der Wohnungswirtschaft, des Städtebaus und der Infrastruktur anfallenden Aufgaben übernehmen, Grundstücke erwerben, belasten und veräußern sowie Erbbaurechte ausgeben. Sie kann Gemeinschaftsanlagen und Folgeeinrichtungen, Läden und Gewerbebauten, soziale, wirtschaftliche und kulturelle Einrichtungen und Dienstleistungen bereitstellen.
GEBAG Flächenentwicklungsgesellschaft mbH	25.564,59 €	GEBAG	100,00%	25.564,69 €	Entwicklung, Erschließung und Herrichtung von bebauten und unbebauten Grundstücken, belegen in der Stadt Duisburg, für die Stadt Duisburg, die GEBAG Duisburger Baugesellschaft mbH und andere Auftraggeber. Ziel ist die Förderung der Wohnraumversorgung in Duisburg, u.a. durch Zurverfügungstellung von erschlossenen Bauflächen und der Entwicklung von Wohnraumquartieren.

Name	Beteiligungsverhältnisse				Unternehmensziele / Erfüllung des öffentlichen Zwecks
	gezeichnetes Kapital	davon			
Gemeinnützige Gesellschaft für Beschäftigungsförderung mbH - GfB	26.000,00 €	WBD	100,00%	26.000,00 €	Ausbildung, Qualifizierung, Fortbildung und Umschulung sowie Unterstützung jeglicher Art von sonst arbeitslosen jungen Menschen, Langzeitarbeitslosen und Sozialhilfeempfängern auf dem regionalen Arbeitsmarkt, insbesondere bei Vorliegen der Voraussetzungen des § 53 AO, mit dem Ziel zur Eingliederung in den Arbeitsmarkt und in neue Arbeitsfelder. Die Gesellschaft verfolgt ausschließlich und unmittelbar gemeinnützige Zwecke im Sinne der Abgabenordnung.
Gesellschaft für kommunale Versorgungswirtschaft Nordrhein mbH (GVN)	25.600,00 €	DVV Stadtwerke Krefeld AG	50,00% 50,00%	12.800,00 € 12.800,00 €	Zusammenarbeit der Gesellschafter auf dem Gebiet der Informationstechnologie.
GMVA Gemeinschafts-Müll-Verbrennungsanlage Niederrhein GmbH	255.645,94 €	WBD STOAG Stadtwerke Oberhausen GmbH REMONDIS Kommunale Dienste West GmbH	35,82% 15,18% 49,00%	91.572,38 € 38.807,05 € 125.266,51 €	Errichtung und Betrieb von Abfallentsorgungsanlagen. Verpflichtung, vorrangig sämtliche in den Städten Duisburg und Oberhausen anfallenden und von diesen Städten angelieferten Abfälle im Rahmen ihrer technischen Möglichkeiten zur Entsorgung anzunehmen. Die Abfallentsorgung durch die Gesellschaft dient vorrangig der Erfüllung des gesetzlichen Auftrages der an der Gesellschaft mittelbar oder unmittelbar beteiligten Städte zur Abfallentsorgung nach Maßgabe der jeweils geltenden kommunalen Abfallentsorgungssatzungen.
ID Quadrat Verwaltungsgesellschaft mbH	25.000,00 €	DVV Stadtwerke Düsseldorf AG	50,00% 50,00%	12.500,00 € 12.500,00 €	Verwaltung eigenen Vermögens und Beteiligung an anderen Unternehmen sowie Übernahme der persönlichen Haftung und der Geschäftsführung bei anderen Unternehmen. Dazu zählt die Beteiligung als persönlich haftende Gesellschafterin (Komplementär-GmbH) an der Innovative Immobilien Duisburg Düsseldorf ID Quadrat GmbH & Co. Betriebsgesellschaft KG.
IGA Metropole Ruhr 2027 gGmbH	25.000,00 €	Stadt Duisburg Regionalverband Ruhr (RvR) Stadt Dortmund Stadt Gelsenkirchen Kreis Recklinghausen sowie Städte Bergkamen und Lünen Deutsche Bundesgartenschau-Gesellschaft mbH (DBG)	10,70% 50,20% 13,10% 5,90% 7,10% 13,00%	2.675,00 € 12.550,00 € 3.275,00 € 1.475,00 € 1.775,00 € 3.250,00 €	Vorbereitung, Planung, Durchführung und Abwicklung der Internationalen Gartenausstellung 2027 (IGA Metropole Ruhr 2027) in der Metropole Ruhr. Aufgabe der Gesellschaft ist es auch, Vorschläge für die Entwicklung eines Konzeptes zur weiteren Nutzung der von ihr bewirtschafteten Flächen in der Zeit ab Beendigung der IGA Metropole Ruhr 2027 zu entwickeln. Die Gesellschaft verfolgt ausschließlich und unmittelbar gemeinnützige Zwecke im Sinne der Abgabenordnung. Sie fördert im Rahmen ihrer Aufgabenerfüllung die Allgemeinheit, insbesondere auf den Gebieten des Naturschutzes, des Umweltschutzes, des Landschaftsschutzes, der Kultur sowie der Bildung und Erziehung.
Immobilien-Management Duisburg (Sondervermögen)	40.407.830,00 €	Stadt Duisburg	100,00%	40.407.830,00 €	Grundstücke, grundstücksgleiche Rechte und Gebäude sowie sonstige Bauwerke für die Zwecke der Stadt Duisburg nach kaufmännischen Grundsätzen erwerben, anmieten, pachten, bewirtschaften, entwickeln und verwerten sowie Gebäude und sonstige Bauvorhaben realisieren. Die Ziele der Stadt im Hinblick auf die Stadtentwicklung und die Wirtschaftsförderung sind dabei zu beachten.
Innovative Immobilien Duisburg Düsseldorf ID Quadrat GmbH & Co. Betriebsgesellschaft KG	1.000,00 €	DVV Stadtwerke Düsseldorf AG	50,00% 50,00%	500,00 € 500,00 €	Entwicklung, Implementierung und Vermarktung energiewirtschaftlicher Leistungen und innovativer Produkte für Immobilien der Gesellschaft und deren Gesellschafter sowie für die Immobilienwirtschaft, ferner die Entwicklung und Vermarktung von Wohnraummobilien der Gesellschaft und ihrer Gesellschafter zum vorgenannten Zweck.
Kreislaufwirtschaft Duisburg GmbH	100.000,00 €	WBD	100,00%	100.000,00 €	Sammlung, Transport, Sortierung und Verwertung von Verpackungen im Sinne der Verpackungsverordnung, sowie weitere Tätigkeiten der Kreislaufwirtschaft.

Name	Beteiligungsverhältnisse				Unternehmensziele / Erfüllung des öffentlichen Zwecks
	gezeichnetes Kapital	davon			
MSV Duisburg Stadionprojekt GmbH & Co. KG	7.510.000,00 €	Stadt Duisburg Duisburger Bau- und Verwaltungsgesellschaft mbH (DBV) & Co. Immobilien KG	16,80% 83,20%	1.262.000,00 € 6.248.000,00 €	Verwaltung und Vermietung der auf den im Wege der Erbpacht von der Stadt Duisburg überlassenen Grundstücke Margaretenstr. 5-7 in 47055 Duisburg errichteten Sportstätte zur Förderung des Sports in der Stadt Duisburg.
MSV Duisburg Stadionprojekt Verwaltungsgesellschaft mbH	25.000,00 €	StaPro	100,00%	25.000,00 €	Gegenstand des Unternehmens ist die Geschäftsführung der MSV Duisburg Stadionprojekt GmbH & Co. KG.
Netze Duisburg GmbH	20.000.000,00 €	SWDU	100,00%	20.000.000,00 €	Betrieb, Unterhaltung und Ausbau von Elektrizitäts- und Gasnetzen im Sinne der Vorschriften des Energiewirtschaftsgesetzes (EnWG) sowie sonstiger Netze (z.B. der Ver- und Entsorgung und der Kommunikation), die Erbringung von Dienstleistungen in diesen Bereichen und damit zusammenhängende Tätigkeiten im Raum Duisburg und in anderen Räumen, sofern die vorgenannten Tätigkeiten die Zweckerfüllung im Raum Duisburg fördern.
Niederrheinische Verkehrsbetriebe AG NIAG	7.560.000,00 €	Stadt Duisburg fünf andere Aktionäre	1,26% 98,74%	95.580,00 € 7.464.420,00 €	Beförderung von Personen und Gütern durch Betriebsmittel jeglicher Art zu Lande, zu Wasser und in der Luft, Vermittlung und Veranstaltung von Reisen, Betrieb von Häfen und Flughäfen, Ausführung von Speditions-, Umschlags- und Lageregeschäften, Wasserversorgung sowie Geschäftsführung oder Geschäftsbesorgung gemeinwirtschaftlicher oder privatrechtlicher Unternehmen. Darüber hinaus betätigt es sich auf allen anderen dem Verkehr und der Wasserversorgung generell zuzuordnenden Gebieten.
NRW.URBAN Kommunale Entwicklung GmbH	100.000,00 €	Stadt Duisburg NRW.URBAN Service GmbH und andere Städte	1,00% 99,00%	1.000,00 € 99.000,00 €	Erbringung von Dienstleistungen gegenüber den nordrhein-westfälischen Kommunen und kommunal nahestehenden Dritten, wie beispielsweise kommunalen Wirtschaftsförderungsgesellschaften und Stadtentwicklungsgesellschaften, in Zusammenhang mit der Baulandentwicklung sowie Wahrnehmung von städtebaulichen Aufgaben, Maßnahmen der Stadtentwicklung und Strukturpolitik, Aufbereitung, Erschließung und Verwertung von Baulandflächen sowie verwandten Geschäften.
octeo MULTISERVICES GmbH	1.700.000,00 €	DVV	100,00%	1.700.000,00 €	Hochwertige Dienstleistungen im Bereich der Reinigung, Pflege, Sicherheit und Instandhaltung von Gebäuden, Anlagen und Verkehrsmitteln aller Art sowie sonstige Serviceleistungen im logistischen Umfeld. Das Unternehmen wird im Rahmen der Aufgaben der Stadt Duisburg und ihrer eigenen Beteiligungsgesellschaften tätig. Darüber hinaus kann es in gleicher Art und Weise im Rahmen des Gesetzes über kommunale Gemeinschaftsarbeit für andere Gebietskörperschaften und öffentliche Institutionen sowie deren Beteiligungsgesellschaften tätig werden, soweit die jeweilige Gebietskörperschaft oder öffentliche Institution oder eine ihrer Beteiligungsgesellschaften Gesellschafterin dieses Unternehmens oder eines eigenen Beteiligungsunternehmens ist.
PD - Berater der öffentlichen Hand GmbH	2.004.000,00 €	Stadt Duisburg diverse andere	0,25% 99,75%	5.000,00 € 1.999.000,00 €	Investitions- und Modernisierungsberatung der Öffentlichen Hand, ausländischer Staaten und internationaler Organisationen, die die Voraussetzungen eines öffentlichen Auftraggebers i. S. d. § 99 Nr. 1 bis 3 GWB in seiner jeweils gültigen Fassung erfüllen sowie alle damit zusammenhängenden Geschäfte und Dienstleistungen. Durch diese Leistungen sollen die öffentlichen Stellen unterstützt werden, ihre Investitions- und Modernisierungsziele möglichst wirtschaftlich zu erreichen. Die Gesellschaft ist auch Kompetenzzentrum für langfristige Kooperationsmodelle sowohl der öffentlichen Hand mit privaten Unternehmen als auch zwischen öffentlichen Verwaltungen sowie für die Weiterentwicklung ihrer Grundlagen und Anwendungsbereiche.

Name	Beteiligungsverhältnisse				Unternehmensziele / Erfüllung des öffentlichen Zwecks
	gezeichnetes Kapital	davon			
Projektgesellschaft Urban Zero Ruhrort mbH	25.000,00 €	GEBAG greenzero Beteiligungsgesellschaft mbH Haniel Beteiligungs-GmbH Duisburger Hafen Aktiengesellschaft	51,00% 19,50% 19,50% 10,00%	12.750,00 € 4.875,00 € 4.875,00 € 2.500,00 €	Koordinierung von Projekten im Rahmen der Initiative Urban Zero Ruhrort sowie gleichgelagerter Vorhaben in anderen Duisburger Quartieren, Tätigkeiten der beteiligten Projektpartner untereinander abstimmen und Projektträger insbesondere in Finanzierungsfragen beraten und unterstützen. Erbringung von Beratungsdienstleistungen, Projektdurchführungs- und Marketingleistungen sowie Durchführung von Veranstaltungen im Bereich urbaner Nachhaltigkeit.
RheinEnergie-Stadtwerke Duisburg Windpark Verwaltungs-GmbH	25.000,00 €	ThermoPlus RheinEnergie Windkraft GmbH	50,00% 50,00%	12.500,00 € 12.500,00 €	Beteiligung als persönlich haftende, geschäftsführende Gesellschafterin an Kommanditgesellschaften, die Anlagen auf dem Gebiet der Erneuerbaren Energien bauen, besitzen und betreiben. (Komplementärin der Windpark Koßdorf III GmbH & Co. KG, Windpark Staustein GmbH & Co. KG und Windpark Fleetmark II GmbH & Co. KG, Kommanditistin zu je 40 %: ThermoPlus)
RWE AG	1.904.233.515,52 €	Stadt Duisburg diverse andere Aktionäre	<1,00% >99,00%	413.849,60 € 1.903.819.665,92 €	Leitung einer Gruppe von Unternehmen, die insbesondere auf folgenden Geschäftsfeldern tätig sind: Erzeugung und Beschaffung von Energie, einschließlich erneuerbarer Energien; Gewinnung, Beschaffung und Verarbeitung von Bodenschätzen und anderen Rohstoffen; Versorgung und Handel mit Energie; Errichtung, Betrieb und Nutzung von Transportsystemen für Energie; Versorgung mit Wasser und Behandlung von Abwasser; Erbringung von Dienstleistungen auf den vorgenannten Gebieten, einschließlich Energieeffizienzdienstleistungen.
Sana Kliniken Duisburg GmbH	513.000,00 €	Stadt Duisburg Sana Kliniken AG	1,00% 99,00%	5.130,00 € 507.870,00 €	Förderung des öffentlichen Gesundheitswesens, insbesondere durch eine qualitativ hochwertige patienten- und bedarfsgerechte stationäre, teilstationäre und ambulante Versorgung der Bevölkerung sowie durch die Sicherstellung der besonderen Funktion der Gesellschaft als Akademisches Lehrkrankenhaus der Universität Duisburg-Essen. Insbesondere der Betrieb und die Unterhaltung eines Krankenhauses mit Betriebsstätten, Nebeneinrichtungen und Hilfsbetrieben sowie Aus-, Fort- und Weiterbildungseinrichtungen einschließlich der Krankenpflegeschulen.
SBD Servicebetriebe Duisburg GmbH	26.000,00 €	WBD REMONDIS Kommunale Dienste West GmbH	51,00% 49,00%	13.260,00 € 12.740,00 €	Tätigkeiten im Bereich der Dichtheitsprüfung privater Abwasserleitungen sowohl für private Haushalte als auch bei gewerblichen und industriellen Anfallstellen einschließlich aller hieraus resultierenden und hiermit im engen Zusammenhang stehenden Dienstleistungen wie die Sanierungsberatung und die ingenieurmäßige Begleitung der erforderlichen Sanierung (u.a. Ausschreibung, Vergabe, Abrechnung). Nicht umfasst ist die handwerkliche Durchführung der Sanierung. Entsorgung aller auf dem Großmarkt sowie vergleichbarer Anfallstellen anfallenden Abfälle. Mit umfasst sind alle auf dem Großmarkt und den vergleichbaren Anfallstellen erforderlichen Reinigungsleistungen einschließlich des Winterdienstes.
SD Schulbaugesellschaft Duisburg mbH	25.000,00 €	Stadt Duisburg	100,00%	25.000,00 €	Errichtung, Sanierung und Erweiterung städtischer Schulbauten und sonstiger damit zusammenhängender Hochbaumaßnahmen, wie z. B. Sporthallen.
Sovorte GmbH	25.000,00 €	akuras GmbH	100,00%	25.000,00 €	Vorhaltung einer Bereitschaft und Einsatz personeller und sachlicher Ressourcen zur Erbringung spezialisierter Dienstleistungen im Bereich der Reinigung, Pflege, Sicherheit und Unterhaltung von Gebäuden, Anlagen und Verkehrsmitteln aller Art sowie im Bereich sonstiger Serviceleistungen im logistischen Umfeld in Form von unterstützenden Leistungen in Pandemiegeschehen und sonstigen Krisensituationen. Das Unternehmen wird im Rahmen der Aufgaben für die Stadt Duisburg tätig.

Name	Beteiligungsverhältnisse				Unternehmensziele / Erfüllung des öffentlichen Zwecks
	gezeichnetes Kapital	davon			
Sparkasse Duisburg		Sparkassenzweckverband der Städte Duisburg und Kamp-Lintfort			Mündelsichere, dem gemeinen Nutzen dienende rechtsfähige Anstalt des öffentlichen Rechts. Führung der Geschäfte nach kaufmännischen Grundsätzen. Erzielung von Gewinn ist nicht Hauptzweck des Geschäftsbetriebes.
Sparkassenzweckverband der Städte Duisburg und Kamp-Lintfort	kein Stammkapital	Stadt Duisburg Stadt Kamp-Lintfort			Förderung des Sparkassenwesens im Gebiet seiner Mitglieder. Die zu diesem Zweck von ihm betriebene Sparkasse führt den Namen „Sparkasse Duisburg“. Der Verband ist ihr Träger.
Stadtwerke Duisburg Aktiengesellschaft	85.000.000,00 DM (43.459.809,90 €)	DVV Westenergie AG	80,00% 20,00%	68.000.000,00 DM (34.767.847,92 €) 17.000.000,00 DM (8.691.961,98 €)	Sichere, preiswerte und umweltschonende Versorgung mit Elektrizität, Gas, Wärme, Wasser und Telekommunikation. Die Gesellschaft kann weitere Aufgaben der Ver- und Entsorgung übernehmen.
Stadtwerke Duisburg Energiehandel GmbH	2.000.000,00 €	SWDU	100,00%	2.000.000,00 €	Handel mit Energie, Wasser und Brennstoffen und Erbringung damit unmittelbar zusammenhängender Dienstleistungen und Erbringung von Dienstleistungen gegenüber den Gesellschaftern.
Stadtwerke Duisburg Metering GmbH	50.000,00 €	Netze DU	100,00%	50.000,00 €	Erbringung von Messleistungen für Energie, Wasser sowie Nah- und Fernwärme, insbesondere für die Netze der Stadtwerke Duisburg AG und der Netze Duisburg GmbH sowie deren Beteiligungsgesellschaften.
START NRW GmbH	71.160,00 €	Stadt Duisburg Land NRW sonstige öffentliche und private und Verbände	7,00% 25,72% 67,28%	4.980,00 € 18.300,00 € 47.880,00 €	Dauerhafte Wiedereingliederung von Arbeitslosigkeit Bedrohter und Arbeitsloser in das Erwerbsleben, wobei der Anteil schwer vermittelbarer Arbeitsloser überwiegen muss. Die Gesellschaft arbeitet nicht gewinnorientiert.
Stiftung Wilhelm Lehmbrock Museum - Zentrum internationaler Skulptur		Grundstockvermögen einschließlich Zustiftungen - Übernahme Stadt Duisburg 54.495.966,74 €			Den von der Stadt Duisburg zu Eigentum übertragenen Kunstbesitz verwalten und durch Erwerbungen erweitern, ihn und die Leihgaben nach museumskundlichen Grundsätzen pflegen und sie besonders mit dem Ziel der Volksbildung der Öffentlichkeit zugänglich machen. Die Stiftung verfolgt ausschließlich und unmittelbar gemeinnützige, nämlich kulturelle, volkshilfliche und wissenschaftliche Zwecke im Sinne der Abgabenordnung.
ThermoPlus WärmeDirektService GmbH Duisburg	1.200.000,00 €	SWDU	100,00%	1.200.000,00 €	Untersuchung, Planung, Bau, Erwerb, Vertrieb, Vermietung, Instandhaltung, Finanzierung und Betreiben von Heizungsanlagen aller Art, von Kraft-/Wärmekopplungsanlagen, von Klima- und Kälteerzeugungsanlagen, von Anlagen zur Energieeinsparung und Energierückgewinnung, zur Erzeugung und Verwertung regenerativer Energien sowie Vermarktung der Nutzenergien aus den genannten Anlagen über Lieferungsverträge und allen damit verbundenen Dienstleistungen, insbesondere der technischen und wirtschaftlichen Beratung in Fragen der umwelt- und ressourcenschonenden, rationellen und sicheren Energieerzeugung und -verwendung.
Urbane Zukunft Ruhr GmbH	25.000,00 €	Stadt Duisburg Initiativkreis Ruhr GmbH	49,00% 51,00%	12.250,00 € 12.750,00 €	Verbesserung urbaner Lebensverhältnisse in der Region Ruhr im Bereich „Bildung & Soziales“, „Wohnen & öffentlicher Raum“ sowie „Mobilität“ durch Entwicklung und Umsetzung innovativer und adaptiver Maßnahmen am Beispiel des Stadtteils Duisburg-Hochfeld unter aktiver Beteiligung relevanter Akteure.
Verband der kommunalen RWE-Aktionäre GmbH	127.822,97 €	Stadt Duisburg diverse andere Gesellschafter	2,32% 97,68%	2.960,38 € 124.862,59 €	Bildung und Vertretung einer einheitlichen Auffassung der Gesellschafter in energiewirtschaftlichen und damit zusammenhängenden kommunalpolitischen Fragen nach innen und nach außen sowie Unterstützung und Beratung ihrer Gesellschafter bei deren Aufgaben zur Sicherung der Daseinsvorsorge.

Name	Beteiligungsverhältnisse				Unternehmensziele / Erfüllung des öffentlichen Zwecks
	gezeichnetes Kapital	davon			
Wasserbeschaffung Niederrhein Westfalen GmbH	500.000,00 €	SWDU GELSENWASSER AG	51,00% 49,00%	255.000,00 € 245.000,00 €	Beschaffung, Gewinnung, Aufbereitung, Fortleitung und Lieferung von Wasser sowie Erbringung von Dienstleistungen, insbesondere die Durchführung von Handelsaktivitäten, die einen Bezug zu den vorgenannten Tätigkeiten aufweisen.
WerkStadt Duisburg GmbH - WDG	50.000,00 €	GfB	100,00%	50.000,00 €	Vorbereitung von arbeitslosen Menschen auf die Integration in den Arbeitsmarkt, Organisation dieser Übergänge und Stabilisierung im Arbeitsprozess einschließlich Durchführung von Projekten zur Berufsvorbereitung und zur Beschäftigung im Auftrag Dritter. Darüber hinaus berufsbegleitende und außerschulische Qualifizierung als Prävention vor Arbeitsplatzverlust.
Wirtschaftsbetriebe Duisburg - Anstalt des öffentlichen Rechts	128.000.000,00 €	Stadt Duisburg	100,00%	128.000.000,00 €	Eigene Aufgabenbereiche: Abfallentsorgung; Stadtentwässerung; Straßenreinigung und Winterdienst; Planung/ Bau/Betrieb von Lichtsignalanlagen und Verkehrszeichen, städtischen Spielplätzen und Bedürfnisanstalten; Gewässerunterhaltung einschließlich des Gewässerausbaus, des Ausgleichs der Wasserführung und des Hochwasserschutzes sowie Unterhaltung/Planung/Bau/Betrieb der dafür notwendigen Anlagen; Anlage und Unterhaltung der nicht-konfessionsgebundenen Friedhöfe in der Stadt Duisburg sowie der städtischen Feuerbestattungsanlage. Aufgaben im Auftrag der Stadt Duisburg: Unterhaltung städtischer Verkehrsinfrastruktureinrichtungen; Unterhaltung der Grünflächen; Hochwasserschutz gemäß den gesetzlichen Vorschriften. Darüber hinaus: Förderung der Ausbildung, Qualifizierung, Fortbildung und Umschulung sowie der Unterstützung jeglicher Art von sonst arbeitslosen jungen Menschen, Langzeitarbeitslosen und Sozialhilfeempfängern auf dem regionalen Arbeitsmarkt.
WLN Wasserlabor Niederrhein GmbH	200.000,00 €	DVV NEW NiederrheinWasser GmbH Stadtwerke Neuss Energie und Wasser GmbH	29,90% 45,00% 25,10%	59.800,00 € 90.000,00 € 50.200,00 €	Tätigwerden für die öffentliche Wasserversorgung (Durchführung von Analysen, die technische und wasserwirtschaftliche Beratung und Betreuung) und dabei insbesondere für ihre Gesellschafter.
Zoo Duisburg gGmbH	9.313.393,00 €	DVV Verein der Freunde des Duisburger Tierpark e.V. private Gesellschafter eigene Anteile	88,83% 10,92% 0,22% 0,03%	8.273.123,00 € 1.017.052,00 € 20.306,00 € 2.912,00 €	Betrieb eines zoologischen Gartens und der Einrichtungen, die erforderlich erscheinen, um den Gesellschaftszweck zu erreichen, einschließlich Durchführung wissenschaftlicher Veranstaltungen und Forschungsvorhaben und Vergabe von Forschungsaufträgen, Ausstellung und Vergabe von Kunstwerken sowie Durchführung kultureller Veranstaltungen oder Beteiligung an anderen gemeinnützigen Einrichtungen gleicher Zielrichtung. Darüber hinaus will die Gesellschaft den Artenschutz fördern, indem sie zur Erhaltung und Vermehrung bedrohter Arten beiträgt, die Verhaltensweisen und Lebensbedingungen solcher Arten im Rahmen der Tiergartenbiologie wissenschaftlich erforscht und mit anderen Institutionen gleicher Zielrichtung global zusammenarbeitet. Die Gesellschaft verfolgt ausschließlich und unmittelbar gemeinnützige Zwecke im Sinne der Abgabenordnung. Es sind dies die Förderung des Tierschutzes, die Förderung von Bildung und Erziehung, die Förderung des Naturschutzes, die Förderung von Wissenschaft und Forschung und die Förderung von Kunst und Kultur.

Name	Beteiligungsverhältnisse				Unternehmensziele / Erfüllung des öffentlichen Zwecks
	gezeichnetes Kapital	davon			
Zweckverband KDN - Dachverband kommunaler IT-Dienstleister	90.625,00 €	Stadt Duisburg diverse andere Verbandsmitglieder	3,45% 96,55%	3.125,00 € 87.500,00 €	Betrieb von Rechenanlagen, Daten- und Kommunikationsnetzen sowie IT-Dienste. Entwicklung einzelner Komponenten und IT-Dienste, sowie deren Einführung und Pflege. Beratung bei Auswahl von Hard- und Software sowie bei Entwicklung, Einführung und Pflege einzelner Komponenten durch die Mitglieder. Beschaffung von Hard- und Software und Erbringung von Schulungsleistungen und Dienstleistungen zur Einführung und zum Betrieb von Informations- und Kommunikationstechnik. Gemeinsame Interessenvertretung seiner Mitglieder gegenüber staatlichen und kommunalen Behörden und Einrichtungen, der Privatwirtschaft und Verbänden.
Zweckverband Verkehrsverbund Rhein-Ruhr	kein Stammkapital	Stadt Duisburg diverse andere Gebietskörperschaften			Gewährleistung einer angemessenen Bedienung der Bevölkerung durch den ÖPNV. Die dazu notwendige Zusammenarbeit des Landes, des Zweckverbandes, der Aufgabenträger, der Verbandsmitglieder und der Verkehrsunternehmen des ÖPNV in Verkehrsverbänden sowie die gemeinsame Aufgabenwahrnehmung mit dem NVN ist mit dem Ziel weiterzuentwickeln, durch koordinierte Planung und Ausgestaltung des Leistungsangebotes, durch einheitliche und nutzerfreundliche Tarife, durch eine koordinierte Fahrgastinformation unter Berücksichtigung von Menschen mit Hör- und Sehbehinderung sowie durch einheitliche Qualitätsstandards die Attraktivität des ÖPNV zu steigern.

**Wesentliche Veränderungen und Entwicklungen
der Beteiligungen im Jahr 2022
auf einen Blick**

Beteiligung	Veränderungen und Entwicklungen
Wirtschaftsbetriebe Duisburg – Anstalt des öffentlichen Rechts	Übertragung des Friedhofwesens als eigene Aufgabe
Duisburger Bau- und Verwaltungsgesellschaft mbH (DBV) & Co. Immobilien KG	
MSV Duisburg Stadionprojekt GmbH & Co. KG	Erwerb von weiteren 49,9 % der Anteile
Duisburger Hafen AG (duisport)	
dev.log GmbH	Veräußerung
myGermany-Store powered by duisport GmbH	Veräußerung
Multimodal Terminal Duisburg GmbH	Neugründung mit Übernahme von 50 % der Anteile
Relopack Solutions Sp.z.o.o., Chludowo/Polen	Erwerb von 24,85 % der Anteile
RheinPorts GmbH, Weil am Rhein	Erwerb von 49,38 % der Anteile
Projektgesellschaft Urban Zero Ruhrort mbH	Neugründung mit Übernahme von 10 % der Anteile
Duisburger Versorgungs- und Verkehrsgesellschaft mbH	
Sovorte GmbH	Neugründung mit Übernahme von 100 % der Anteile über octeo MULTISERVICES GmbH / akuras GmbH
Stadtwerke Duisburg AG	
KSBG Kommunale Beteiligungsgesellschaft GmbH & Co. KG	Treuhänderische Übertragung von 17,08 % der Anteile
KSBG Kommunale Verwaltungsgesellschaft GmbH	Treuhänderische Übertragung von 17,08 % der Anteile
Duisburger Netzinfrastukturgesellschaft mbH	Neugründung mit Übernahme von 49,9 % der Anteile über Netze Duisburg GmbH
FN Netz GmbH, Dinslaken	Neugründung mit Übernahme von 15 % der Anteile.
Duisburg Business & Innovation GmbH	
Ruhr:HUB GmbH	Erhöhung des Stammkapitals, Erwerb von weiteren 13,94 % der Anteile
GEBAG Duisburger Baugesellschaft mbH	
Projektgesellschaft Urban Zero Ruhrort mbH	Neugründung mit Übernahme von 51 % der Anteile
Urbane Zukunft Ruhr GmbH	Neugründung mit Übernahme von 49 % der Anteile

Übersicht der im Geschäftsjahr 2022 an die Geschäftsleitungen der relevanten Beteiligungen der Stadt Duisburg gewährten Bezüge lt. Angabe in den Prüfungsberichten (in Euro)

Gesellschaft/Beteiligung	Anteil Stadt	Geschäfts-/ Betriebsleitung/ Vorstand	Jahr	lfd. Bezüge inkl. sonstige Vergütung (z.B. Fahrzeuge, Beihilfen, Reisekosten u.a.)	Bonizahlungen	Altersvorsorge gesetzlich / be- trieblich / vertraglich	Summe
Duisburg Business & Innovation GmbH	75,00 % + je 6,25 % über DVV/GEBAG/WBD	Herr Rasmus Beck (ab 01.02.2021)	2021	175.397	15.000	-	190.397
			2022	203.326	15.000	-	218.326
			Differenz EUR (+/-)	27.929	-	-	27.929
		Herr Andree Haack (bis 05.07.2022)	2021	5.400	-	-	5.400
			2022	3.150	-	-	3.150
			Differenz EUR (+/-)	-2.250	-	-	-2.250
DBV GmbH & Co. Immobilien KG (geschäftsführend DBV GmbH)	100 %	Herr Bernd Wortmeyer	2021	Keine Bezüge von der Gesellschaft			
			2022	Keine Bezüge von der Gesellschaft			
			Differenz EUR (+/-)				
DEG Duisburger Einkaufs- gesellschaft mbH	33,33 % + je 33,33 % über DVV/WBD	Herr Carsten Saffran	2021	Keine Bezüge von der Gesellschaft			
			2022	Keine Bezüge von der Gesellschaft			
			Differenz EUR (+/-)				
		Herr Mirco Wagner	2021	Keine Bezüge von der Gesellschaft			
			2022	Keine Bezüge von der Gesellschaft			
			Differenz EUR (+/-)				
		Herr Norbert Wilken	2021	Keine Bezüge von der Gesellschaft			
			2022	Keine Bezüge von der Gesellschaft			
			Differenz EUR (+/-)				
Deutsche Oper am Rhein Theatergemeinschaft Düsseldorf-Duisburg gGmbH	45,00 %	Herr Prof. Christoph Meyer	2020/2021	238.245	k.A.	k.A.	238.245
			2021/2022	236.038	k.A.	k.A.	236.038
			Differenz EUR (+/-)	-2.207			-2.207
		Frau Alexandra Stampler-Brown	2020/2021	179.693	k.A.	k.A.	179.693
			2021/2022	188.933	k.A.	k.A.	188.933
			Differenz EUR (+/-)	9.240			9.240

Gesellschaft/Beteiligung	Anteil Stadt	Geschäfts-/ Betriebsleitung/ Vorstand	Jahr	lfd. Bezüge inkl. sonstige Vergütung (z.B. Fahrzeuge, Beihilfen, Reisekosten u.a.)	Bonizahlungen	Altersvorsorge gesetzlich / betrieblich / vertraglich	Summe
Duisburg Kontor GmbH	100 %	Herr Uwe Kluge	2021	177.494	16.000	194.563	388.057
			2022	179.044	20.000	158.488	357.532
			Differenz EUR (+/-)	1.550	4.000	-36.075	-30.525
		Herr Christoph Späh (ab 01.11.2021)	2021	Keine Bezüge von der Gesellschaft			
			2022	Keine Bezüge von der Gesellschaft			
			Differenz EUR (+/-)				
Duisburg Kontor Hallenmanagement GmbH	100 %	Herr Uwe Kluge	2021	Keine Bezüge von der Gesellschaft			
			2022	Keine Bezüge von der Gesellschaft			
			Differenz EUR (+/-)				
		Herr Christoph Späh (ab 01.11.2021)	2021	900	k.A.	k.A.	900
			2022	5.610	k.A.	k.A.	5.610
			Differenz EUR (+/-)	4.710			4.710
Duisburger Hafen AG (duisport)	33,33 %	Herr Markus Bangen	2021	319.922	153.477	-	473.399
			2022	366.550	162.610	-	529.160
			Differenz EUR (+/-)	46.628	9.133	-	55.761
		Herr Prof. Thomas Schlipköther	2021	281.460	158.728	301.551	741.739
			2022	287.983	145.522	286.573	720.079
			Differenz EUR (+/-)	6.523	-13.206	-14.978	-21.660
		Herr Dr. Carsten Hinne (ab 01.01.2022)	2021	entfällt			
			2022	270.571	160.440	-	431.011
			Differenz EUR (+/-)				

Gesellschaft/Beteiligung	Anteil Stadt	Geschäfts-/ Betriebsleitung/ Vorstand	Jahr	lfd. Bezüge inkl. sonstige Vergütung (z.B. Fahrzeuge, Beihilfen, Reisekosten u.a.)	Bonizahlungen	Altersvorsorge gesetzlich / betrieblich / vertraglich	Summe
DIG Duisburger Infrastrukturgesellschaft mbH	75,10 %	Herr Prof. Thomas Schlipköther	2021		Keine Bezüge von der Gesellschaft		
			2022		Keine Bezüge von der Gesellschaft		
			Differenz EUR (+/-)				
		Herr Matthias Palapys	2021		Keine Bezüge von der Gesellschaft		
			2022		Keine Bezüge von der Gesellschaft		
			Differenz EUR (+/-)				
Duisburger Verkehrsgesellschaft AG	25,80 % + 74,00 % über DVV	Herr Marcus Wittig	2021		Siehe DVV		
			2022		Siehe DVV		
			Differenz EUR (+/-)				
		Herr Axel Prasch	2021		Siehe DVV		
			2022		Siehe DVV		
			Differenz EUR (+/-)				
		Herr Andreas Gutschek	2021		Siehe SWDU		
			2022		Siehe SWDU		
			Differenz EUR (+/-)				
Duisburger Versorgungs- und Verkehrsgesellschaft mbH (DVV)	100 %	Herr Marcus Wittig	2021	480.818	120.754	572.705	1.174.277
			2022	483.174	126.791	219.675	829.640
			Differenz EUR (+/-)	2.356	6.037	-353.030	-344.637
		Herr Axel Prasch	2021	281.088	75.917	120.000	477.005
			2022	294.749	75.917	120.000	490.666
			Differenz EUR (+/-)	13.661	-	-	13.661
		Herr Marcus Vunic	2021	298.701	76.489	237.449	612.639
			2022	296.449	87.608	199.282	583.339
			Differenz EUR (+/-)	-2.252	11.119	-38.167	-29.300

Gesellschaft/Beteiligung	Anteil Stadt	Geschäfts-/ Betriebsleitung/ Vorstand	Jahr	lfd. Bezüge inkl. sonstige Vergütung (z.B. Fahrzeuge, Beihilfen, Reisekosten u.a.)	Bonizahlungen	Altersvorsorge gesetzlich / betrieblich / vertraglich	Summe
Duisburger Werkstatt für Menschen mit Behinderung gGmbH	50,00 %	Herr Alexander Schmanke	2021	120.809	22.000	9.152	151.961
			2022	120.724	22.000	9.681	152.405
			Differenz EUR (+/-)	-85	-	529	444
DuisburgSport	100 %	Herr Jürgen Dietz	2021	106.385	-	30.811	137.196
			2022	124.384	-	51.912	176.296
			Differenz EUR (+/-)	17.999	-	21.101	39.100
		Herr Marc Rüdeshim (stellv. Betriebsleiter)	2021	85.291	-	18.477	103.768
			2022	86.668	-	18.618	105.286
			Differenz EUR (+/-)	1.377	-	141	1.518
filmforum GmbH	100 %	Herr Michael Beckmann	2021	88.440	k.A.	6.325	94.765
			2022	89.735	k.A.	6.954	96.689
			Differenz EUR (+/-)	1.295		629	1.924
GEBAG Duisburger Baugesellschaft mbH	100 %	Herr Bernd Wortmeyer	2021	260.314	45.000	68.958	374.272
			2022	298.940	45.000	68.958	412.898
			Differenz EUR (+/-)	38.626	-	-	38.626
Gemeinnützige Gesellschaft für Beschäftigungsförderung mbH - GfB	100 % über WBD	Herr Uwe Linsen	2021	Keine Bezüge von der Gesellschaft			
			2022	Keine Bezüge von der Gesellschaft			
			Differenz EUR (+/-)				

Gesellschaft/Beteiligung	Anteil Stadt	Geschäfts-/ Betriebsleitung/ Vorstand	Jahr	lfd. Bezüge inkl. sonstige Vergütung (z.B. Fahrzeuge, Beihilfen, Reisekosten u.a.)	Bonizahlungen	Altersvorsorge gesetzlich / betrieblich / vertraglich	Summe
GMVA Gemeinschafts-Müll-Verbrennungsanlage Niederrhein GmbH	35,82 % über WBD	Frau Dr. Angela Sabac-el-Cher (bis 11.04.2022)	2021	175.200	30.000	6.600	211.800
			2022	170.240	30.000	6.800	207.040
			Differenz EUR (+/-)	-4.960	-	200	-4.760
		Frau Michaela Schröder	2021	145.500	20.000	5.300	170.800
			2022	147.600	20.000	5.470	173.070
			Differenz EUR (+/-)	2.100	-	170	2.270
		Herr Frank Nachtsheim	2021	188.000	25.000	7.000	220.000
			2022	189.550	25.000	7.101	221.651
			Differenz EUR (+/-)	1.550	-	101	1.651
Immobilien-Management Duisburg (IMD)	100 %	Herr Thomas Krützberg	2021	Keine Bezüge von der Gesellschaft			
			2022	Keine Bezüge von der Gesellschaft			
			Differenz EUR (+/-)				
		Herr Winand Schneider	2021	Keine Bezüge von der Gesellschaft			
			2022	Keine Bezüge von der Gesellschaft			
			Differenz EUR (+/-)				
Kreislaufwirtschaft Duisburg GmbH	100 % über WBD	Herr Marcus Bluhm	2021	Keine Bezüge von der Gesellschaft			
			2022	Keine Bezüge von der Gesellschaft			
			Differenz EUR (+/-)				
		Herr Ingo Wiele	2021	Keine Bezüge von der Gesellschaft			
			2022	Keine Bezüge von der Gesellschaft			
			Differenz EUR (+/-)				
MSV Duisburg Stadionprojekt GmbH & Co. KG (geschäftsführend MSV Duisburg Stadionprojekt Verwaltungsges. mbH)	16,80 % + 83,20 % über DBV	Herr Dirk Broska	2021	Keine Bezüge von der Gesellschaft			
			2022	Keine Bezüge von der Gesellschaft			
			Differenz EUR (+/-)				

Gesellschaft/Beteiligung	Anteil Stadt	Geschäfts-/ Betriebsleitung/ Vorstand	Jahr	lfd. Bezüge inkl. sonstige Vergütung (z.B. Fahrzeuge, Beihilfen, Reisekosten u.a.)	Bonizahlungen	Altersvorsorge gesetzlich / betrieblich / vertraglich	Summe
octeo MULTISERVICES GmbH	100 % über DVV	Herr Arnt Schenk (bis 24.01.2022)	2021	212.000	65.800	14.579	292.379
			2022	13.871	3.649	955	18.475
			Differenz EUR (+/-)	-198.129	-62.151	-13.624	-273.904
		Herr Oliver Hallscheidt	2021	192.987	75.000	78.000	345.987
			2022	200.487	52.050	78.000	330.537
			Differenz EUR (+/-)	7.500	-22.950	-	-15.450
SBD Servicebetriebe Duisburg GmbH	51,00 % über WBD	Herr Andreas Prüfer	2021	Keine Bezüge von der Gesellschaft			
			2022	Keine Bezüge von der Gesellschaft			
			Differenz EUR (+/-)				
		Herr Karsten Woidtke	2021	Keine Bezüge von der Gesellschaft			
			2022	Keine Bezüge von der Gesellschaft			
			Differenz EUR (+/-)				
SD Schulbaugesellschaft Duisburg mbH	100 %	Herr Thomas Krützberg	2021	167.310	k.A.	k.A.	167.310
			2022	167.700	k.A.	k.A.	167.700
			Differenz EUR (+/-)	390			390
		Herr Robin Eckardt	2021	120.000	25.860	10.075	155.935
			2022	144.000	25.860	9.447	179.307
			Differenz EUR (+/-)	24.000	-	-628	23.372
		Frau Sandra Altmann (ab 01.04.2022)	2021	entfällt			
			2022	Keine Bezüge von der Gesellschaft			
			Differenz EUR (+/-)				
		Herr Bernd Wortmeyer (bis 31.03.2022)	2021	Keine Bezüge von der Gesellschaft			
			2022	Keine Bezüge von der Gesellschaft			
			Differenz EUR (+/-)				

Gesellschaft/Beteiligung	Anteil Stadt	Geschäfts-/ Betriebsleitung/ Vorstand	Jahr	lfd. Bezüge inkl. sonstige Vergütung (z.B. Fahrzeuge, Beihilfen, Reisekosten u.a.)	Bonizahlungen	Altersvorsorge gesetzlich / betrieblich / vertraglich	Summe
Sparkasse Duisburg		Herr Dr. Joachim Kurt Bonn	2021	632.000	-	963.000	1.595.000
			2022	640.000	-	1.313.000	1.953.000
			Differenz EUR (+/-)	8.000	-	350.000	358.000
		Herr Helge Kipping	2021	577.000	-	810.000	1.387.000
			2022	587.000	-	1.111.000	1.698.000
			Differenz EUR (+/-)	10.000	-	301.000	311.000
		Herr Marcus Budinger (stellv. Vorstandsmitglied)	2021	353.000	-	-	353.000
			2022	352.000	-	-	352.000
			Differenz EUR (+/-)	-1.000	-	-	-1.000
Stadtwerke Duisburg AG (SWDU)	80,00 % über DVV	Herr Marcus Wittig	2021		Siehe DVV		
			2022		Siehe DVV		
			Differenz EUR (+/-)				
		Herr Axel Prasch	2021		Siehe DVV		
			2022		Siehe DVV		
			Differenz EUR (+/-)				
		Herr Andreas Gutsche	2021	280.000	76.000	60.000	416.000
			2022	280.000	83.000	60.000	423.000
			Differenz EUR (+/-)	-	7.000	-	7.000
Stiftung Wilhelm Lehbruck Museum		Frau Dr. Söke Dinkla	2021	104.500	k.A.	k.A.	104.500
			2022	116.700	k.A.	k.A.	116.700
			Differenz EUR (+/-)	12.200			12.200

Gesellschaft/Beteiligung	Anteil Stadt	Geschäfts-/ Betriebsleitung/ Vorstand	Jahr	lfd. Bezüge inkl. sonstige Vergütung (z.B. Fahrzeuge, Beihilfen, Reisekosten u.a.)	Bonizahlungen	Altersvorsorge gesetzlich / betrieblich / vertraglich	Summe
Wirtschaftsbetriebe Duisburg - Anstalt des öffentlichen Rechts (WBD)	100 %	Herr Thomas Patermann	2021	267.000	64.000	207.000	538.000
			2022	279.000	64.000	189.000	532.000
			Differenz EUR (+/-)	12.000	-	-18.000	-6.000
		Herr Uwe Linsen	2021	182.000	40.000	26.400	248.400
			2022	181.600	44.000	26.400	252.000
			Differenz EUR (+/-)	-400	4.000	-	3.600
Zoo Duisburg gGmbH	88,83 % über DVV	Frau Astrid Stewin	2021	Keine Bezüge von der Gesellschaft			
			2022	Keine Bezüge von der Gesellschaft			
			Differenz EUR (+/-)				